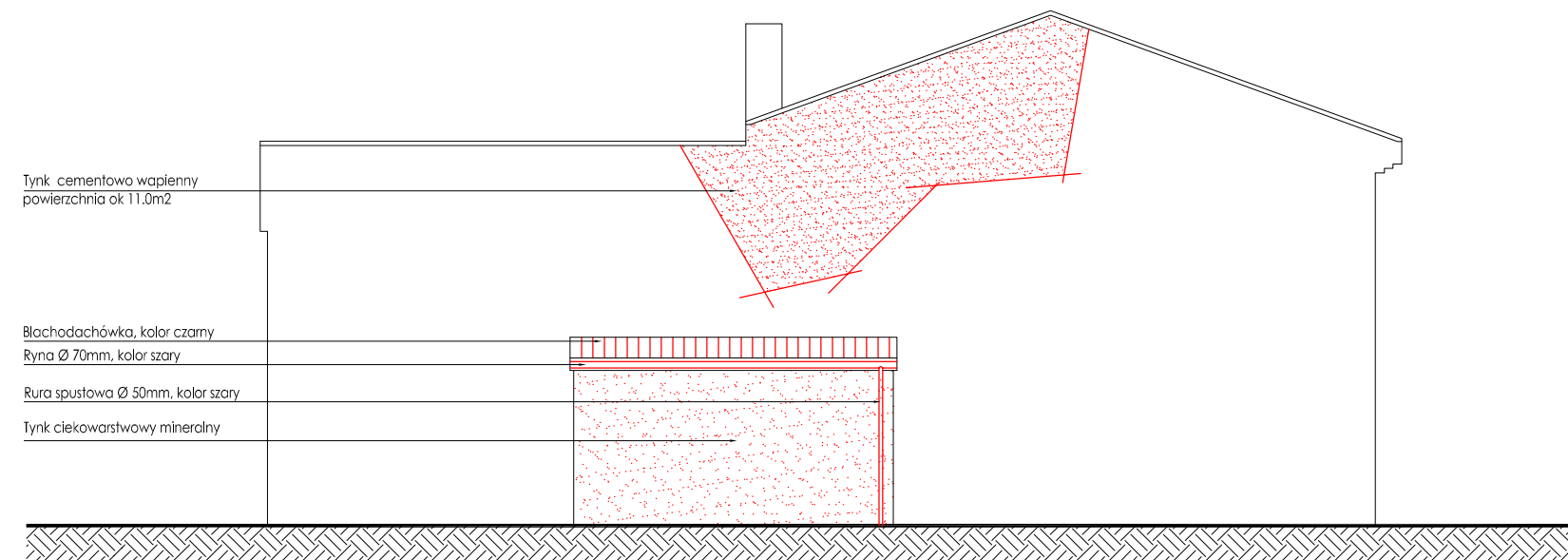





ELEWACJA PÓŁNOCNA



ELEWACJA POŁUDNIOWA

OZNACZENIA

-  nowe elementy
-  do wyburzenia
-  do zamurowania

REMONT BUDYNKU ŚWIETLICY WIEJSKIEJ

ADRES	Gądów , gm. Kąty Wrocławskie	
INWESTYCJI	dz. nr 65/2, obręb Gądów - Jaskotle	
INWESTOR	GMINA KĄTY WROCŁAWSKIE RYNEK - RATUSZ 1 , 55-080 Kąty Wrocławskie	
architektura	projektant: mgr inż. arch. Michał Wyczałkowski nr upr. 73/93/UW inż. arch. Paweł Wołny	sprawdzający: dr inż. arch. Jerzy Polyrata nr upr. 564/87/UW
FAZA:	PROJEKT BUDOWLANY	
BRANŻA:	ARCHITEKTURA	
SYMBOL:	164_B_00	
DATA:	marzec 2010	

A/6

ELEWACJA PÓŁNOCNA  
ELEWACJA POŁUDNIOWA

skala:  
1:100

D.P.I. Malachii Sp. z o.o.  
WROCŁAW ul. Kętrzyńska 27  
tel./fax (71) 326-74-90/92