

WYBORY DO RADY MIEJSKIEJ W KĄTACH WROCLAWSKICH

PROTOKÓŁ Z WYBORÓW

do Rady Miejskiej w Kątach Wrocławskich sporządzony dnia 17 listopada 2014r. przez Miejską Komisję Wyborczą w Kątach Wrocławskich

I. Dla wyboru Rady Miejskiej w Kątach Wrocławskich utworzono 21 okręgów wyborczych, w każdym okręgu wyborczym wybiera się 1 radnego.

II. Komisja stwierdziła, co następuje:

A.¹ Wyborów nie przeprowadzono w ----- okręgu(ach) wyborczym(ych), tj. okręgu nr ----- z powodu braku zarejestrowanych list kandydatów na radnego, w związku z czym ----- mandatów pozostało nieobsadzonych.

B.² Głosowania nie przeprowadzono w -----okręgach wyborczych, tj. okręgu -----, w których zarejestrowano tylko jednego kandydata na radnego.

III. A. Komisja potwierdza, iż otrzymała protokoły głosowania od 11 obwodowych komisji wyborczych.

Na podstawie tych protokołów Komisja sporządziła zestawienia wyników głosowania w okręgach i uwzględniając liczby głosów ważnych w okręgach wyborczych oraz głosów ważnych oddanych na poszczególne listy kandydatów (kandydatów z tych list) ustaliła następujące wyniki wyborów.

Okręg wyborczy nr 1 obejmujący 1 mandat.

Wybory odbyły się

Głosowanie odbyło się

1. Głosów ważnych oddano

347

2. Na poszczególne listy kandydatów i kandydata z tych list oddano następującą liczbę głosów ważnych:

1	KRUPSKI Andrzej zgłoszony przezKomitet Wyborczy Prawo i Sprawiedliwość, Lista nr 3	*	*	*	6	4
2	PUDLIK Czesław Karol zgłoszony przezKomitet Wyborczy Wyborców Czesława Pudlika, Lista nr 25	*	*	2	4	6
3	KOGUCIUK Wojciech zgłoszony przezKomitet Wyborczy Wyborców Nasza Gmina Kąty Wrocławskie, Lista nr 15	*	*	*	3	7

Najwięcej ważnie oddanych głosów otrzymał i został wybrany radnym:

PUDLIK Czesław Karol zgłoszony przez Komitet Wyborczy Wyborców Czesława Pudlika, Lista nr 25	*	*	2	4	6
---	---	---	---	---	---

B.³ W związku z tym ,iż ----- kandydatów z list (-----) otrzymało największą i równą liczbę głosów:

- radnym został kandydat z listy nr -----, ponieważotrzymałnajwiększą liczbę głosów w większej liczbie obwodów głosowania

----- ----- przez -----, Lista nr -----	*	*	*	*	*
--	---	---	---	---	---

- -----, w wyniku losowania -----z listy nr ----- w związku z tym, że także liczba obwodów, w której kandydaci uzyskali największą liczbę głosów była równa:

----- ----- przez -----, Lista nr -----	*	*	*	*	*
--	---	---	---	---	---

C.⁴ W związku z tym, iż w okręgu wyborczym została zarejestrowana tylko jedna lista kandydatów, następujący kandydat uzyskał mandat radnego bez przeprowadzenia głosowania:

----- ----- przez -----, Lista nr -----
--

D.⁴ W związku z tym, iż w okręgu wyborczym nie została zarejestrowana żadna lista, wyborów nie przeprowadzono i w okręgu nr 1 mandat pozostał nieobsadzony.

Okręg wyborczy nr 2 obejmujący 1 mandat.

Wybory odbyły się

Głosowanie odbyło się

1. Głosów ważnych oddano

417

2. Na poszczególne listy kandydatów i kandydata z tych list oddano następującą liczbę głosów ważnych:

1	PACYNA Grzegorz Paweł zgłoszony przez Komitet Wyborczy Wyborców Antoniego Kopcia Nasza Gmina- Wspólne Dobro, Lista nr 16	*	*	2	0	0
2	WALERZAK Ewa zgłoszona przez Komitet Wyborczy Wyborców "Chcemy zmian", Lista nr 17	*	*	*	6	7
3	CYGAN Mateusz zgłoszony przez Komitet Wyborczy Wyborców Nasza Gmina Kąty Wrocławskie, Lista nr 15	*	*	*	5	5
4	JAKÓB Wiesław Zygmunt zgłoszony przez Komitet Wyborczy Prawo i Sprawiedliwość, Lista nr 3	*	*	*	9	5

Najwięcej ważnie oddanych głosów otrzymał i został wybrany radnym:

PACYNA Grzegorz Paweł zgłoszony przez Komitet Wyborczy Wyborców Antoniego Kopcia Nasza Gmina-Wspólne Dobro, Lista nr 16	*	*	2	0	0
---	---	---	---	---	---

B.³ W związku z tym, iż ----- kandydatów z list (-----) otrzymało największą i równą liczbę głosów:

- radnym został kandydat z listy nr -----, ponieważ otrzymał największą liczbę głosów w większej liczbie obwodów głosowania

----- ----- przez -----, Lista nr -----	*	*	*	*	*
--	---	---	---	---	---

- -----, w wyniku losowania ----- z listy nr ----- w związku z tym, że także liczba obwodów, w której kandydaci uzyskali największą liczbę głosów była równa:

----- ----- przez -----, Lista nr -----	*	*	*	*	*
--	---	---	---	---	---



C.⁴ W związku z tym, iż w okręgu wyborczym została zarejestrowana tylko jedna lista kandydatów, następujący kandydat uzyskał mandat radnego bez przeprowadzenia głosowania:

----- ----- przez -----, Lista nr -----
--

D.⁴ W związku z tym, iż w okręgu wyborczym nie została zarejestrowana żadna lista, wyborów nie przeprowadzono i w okręgu nr 1 mandat pozostał nieobsadzony.

Okręg wyborczy nr 3 obejmujący 1 mandat.

Wybory odbyły się

Głosowanie odbyło się

1. Głosów ważnych oddano

407

2. Na poszczególne listy kandydatów i kandydata z tych list oddano następującą liczbę głosów ważnych:

1	GINIEWSKI Tomasz Daniel zgłoszony przez Komitet Wyborczy Wyborców Nasza Gmina Kąty Wrocławskie, Lista nr 15	*	*	1	1	5
2	KLAG Grażyna Danuta zgłoszona przez Komitet Wyborczy Wyborców Grażyny Klag, Lista nr 21	*	*	*	5	0
3	MATEJO Czesława zgłoszona przez Komitet Wyborczy Wyborców Antoniego Kopcia Nasza Gmina- Wspólne Dobro, Lista nr 16	*	*	1	2	0
4	PASZKOWSKI Piotr zgłoszony przez Komitet Wyborczy Wyborców "Chcemy zmian", Lista nr 17	*	*	1	2	2

Najwięcej ważnie oddanych głosów otrzymał i został wybrany radnym:

PASZKOWSKI Piotr zgłoszony przez Komitet Wyborczy Wyborców "Chcemy zmian", Lista nr 17	*	*	1	2	2
---	---	---	---	---	---

B.³ W związku z tym, iż ----- kandydatów z list (-----) otrzymało największą i równą liczbę głosów:

- radnym został kandydat z listy nr -----, ponieważ otrzymał największą liczbę głosów w większej liczbie obwodów głosowania

----- ----- przez -----, Lista nr -----	*	*	*	*	*
--	---	---	---	---	---

- -----, w wyniku losowania ----- z listy nr ----- w związku z tym, że także liczba obwodów, w której kandydaci uzyskali największą liczbę głosów była równa:

----- ----- przez -----, Lista nr -----	*	*	*	*	*
--	---	---	---	---	---

C.⁴ W związku z tym, iż w okręgu wyborczym została zarejestrowana tylko jedna lista kandydatów, następujący kandydat uzyskał mandat radnego bez przeprowadzenia głosowania:

----- przez -----, Lista nr -----

D.⁴ W związku z tym, iż w okręgu wyborczym nie została zarejestrowana żadna lista, wyborów nie przeprowadzono i w okręgu nr 1 mandat pozostał nieobsadzony.

Okręg wyborczy nr 4 obejmujący 1 mandat.

Wybory odbyły się

Głosowanie odbyło się

1. Głosów ważnych oddano

353

2. Na poszczególne listy kandydatów i kandydata z tych list oddano następującą liczbę głosów ważnych:

1	KALWAT Janusz zgłoszony przez Komitet Wyborczy Wyborców Nasza Gmina Kąty Wrocławskie, Lista nr 15	*	*	*	5	1
2	ZARÓWNY Krzysztof Konrad zgłoszony przez Komitet Wyborczy Wyborców Kątecka Inicjatywa Lokalna, Lista nr 20	*	*	*	6	2
3	LIPNICKI Mirosław zgłoszony przez Komitet Wyborczy Wyborców Antoniego Kopcia Nasza Gmina- Wspólne Dobro, Lista nr 16	*	*	*	9	1
4	ZIÓLKOWSKI Bartosz Łukasz zgłoszony przez Komitet Wyborczy Prawo i Sprawiedliwość, Lista nr 3	*	*	*	4	2
5	OKAPIEC Andrzej zgłoszony przez Komitet Wyborczy Wyborców "Chcemy zmian", Lista nr 17	*	*	1	0	7

Najwięcej ważnie oddanych głosów otrzymał i został wybrany radnym:

OKAPIEC Andrzej zgłoszony przez Komitet Wyborczy Wyborców "Chcemy zmian", Lista nr 17	*	*	1	0	7
--	---	---	---	---	---

B.³ W związku z tym, iż ----- kandydatów z list (-----) otrzymało największą i równą liczbę głosów:

- radnym został kandydat z listy nr -----, ponieważ otrzymał największą liczbę głosów w większej liczbie obwodów głosowania

----- ----- przez -----, Lista nr -----	*	*	*	*	*
--	---	---	---	---	---

- -----, w wyniku losowania ----- z listy nr ----- w związku z tym, że także liczba obwodów, w której kandydaci uzyskali największą liczbę głosów była równa:

----- ----- przez -----, Lista nr -----	*	*	*	*	*
--	---	---	---	---	---

C.⁴ W związku z tym, iż w okręgu wyborczym została zarejestrowana tylko jedna lista kandydatów, następujący kandydat uzyskał mandat radnego bez przeprowadzenia głosowania:

----- ----- przez -----, Lista nr -----
--

D.⁴ W związku z tym, iż w okręgu wyborczym nie została zarejestrowana żadna lista, wyborów nie przeprowadzono i w okręgu nr 1 mandat pozostał nieobsadzony.

Okręg wyborczy nr 5 obejmujący 1 mandat.

Wybory odbyły się

Głosowanie odbyło się

1. Głosów ważnych oddano

446

2. Na poszczególne listy kandydatów i kandydata z tych list oddano następującą liczbę głosów ważnych:

1	SZARWARYN Marek Jan zgłoszony przez Komitet Wyborczy Wyborców Nasza Gmina Kąty Wrocławskie, Lista nr 15	*	*	*	5	5
2	SMAK Dorota Urszula zgłoszona przez Komitet Wyborczy Wyborców Smak Doroty, Lista nr 24	*	*	1	1	9
3	OŚMIAŁOWSKA Ewa Małgorzata zgłoszona przez Komitet Wyborczy Prawo i Sprawiedliwość, Lista nr 3	*	*	*	8	2
4	DRAB Elżbieta Jolanta zgłoszona przez Komitet Wyborczy Wyborców "Chcemy zmian", Lista nr 17	*	*	1	9	0

Najwięcej ważnie oddanych głosów otrzymał i został wybrany radnym:

DRAB Elżbieta Jolanta zgłoszony przez Komitet Wyborczy Wyborców "Chcemy zmian", Lista nr 17	*	*	1	9	0
--	---	---	---	---	---

B.² W związku z tym, iż ----- kandydatów z list (-----) otrzymało największą i równą liczbę głosów:

- radnym został kandydat z listy nr -----, ponieważ otrzymał największą liczbę głosów w większej liczbie obwodów głosowania

----- ----- przez -----, Lista nr -----	*	*	*	*	*
--	---	---	---	---	---

- -----, w wyniku losowania ----- z listy nr ----- w związku z tym, że także liczba obwodów, w której kandydaci uzyskali największą liczbę głosów była równa:

----- ----- przez -----, Lista nr -----	*	*	*	*	*
--	---	---	---	---	---

C.⁴ W związku z tym, iż w okręgu wyborczym została zarejestrowana tylko jedna lista kandydatów, następujący kandydat uzyskał mandat radnego bez przeprowadzenia głosowania:

----- ----- przez -----, Lista nr -----
--

D.⁴ W związku z tym, iż w okręgu wyborczym nie została zarejestrowana żadna lista, wyborów nie przeprowadzono i w okręgu nr 1 mandat pozostał nieobsadzony.

Okręg wyborczy nr 6 obejmujący 1 mandat.

Wybory odbyły się

Głosowanie odbyło się

1. Głosów ważnych oddano

395

2. Na poszczególne listy kandydatów i kandydata z tych list oddano następującą liczbę głosów ważnych:

1	WOJCIECHOWSKI Jarosław zgłoszony przez Komitet Wyborczy Wyborców Antoniego Kopcia Nasza Gmina- Wspólne Dobro, Lista nr 16	*	*	1	5	8
2	ZIEMIŃSKI Artur zgłoszony przez Komitet Wyborczy Wyborców Nasza Gmina Kąty Wrocławskie, Lista nr 15	*	*	*	4	6
3	JASIECKI Mirosław zgłoszony przez Komitet Wyborczy Wyborców Mirosław Jasiocki, Lista nr 14	*	*	*	8	6
4	MAKOCKI Grzegorz zgłoszony przez Komitet Wyborczy Prawo i Sprawiedliwość, Lista nr 3	*	*	*	4	2
5	MILEWSKI Tomasz Wojciech zgłoszony przez Komitet Wyborczy Wyborców "Chcemy zmian", Lista nr 17	*	*	*	6	3

Najwięcej ważnie oddanych głosów otrzymał i został wybrany radnym:

WOJCIECHOWSKI Jarosław zgłoszony przez Komitet Wyborczy Wyborców Antoniego Kopcia Nasza Gmina-Wspólne Dobro, Lista nr 16	*	*	1	5	8
--	---	---	---	---	---

B.³ W związku z tym, iż ----- kandydatów z list (-----) otrzymało największą i równą liczbę głosów:

- radnym został kandydat z listy nr -----, ponieważ otrzymał największą liczbę głosów w większej liczbie obwodów głosowania

----- ----- przez -----, Lista nr -----	*	*	*	*	*
--	---	---	---	---	---

- -----, w wyniku losowania ----- z listy nr ----- w związku z tym, że także liczba obwodów, w której kandydaci uzyskali największą liczbę głosów była równa:

----- ----- przez -----, Lista nr -----	*	*	*	*	*
--	---	---	---	---	---

C.⁴ W związku z tym, iż w okręgu wyborczym została zarejestrowana tylko jedna lista kandydatów, następujący kandydat uzyskał mandat radnego bez przeprowadzenia głosowania:

----- ----- przez -----, Lista nr -----
--

D.⁴ W związku z tym, iż w okręgu wyborczym nie została zarejestrowana żadna lista, wyborów nie przeprowadzono i w okręgu nr 1 mandat pozostał nieobsadzony.

Okręg wyborczy nr 7 obejmujący 1 mandat.

Wybory odbyły się

Głosowanie odbyło się

1. Głosów ważnych oddano

500

2. Na poszczególne listy kandydatów i kandydata z tych list oddano następującą liczbę głosów ważnych:

1	KOWALCZYK Mieczysław Michał zgłoszony przez Komitet Wyborczy Wyborców Antoniego Kopcia Nasza Gmina- Wspólne Dobro, Lista nr 16	*	*	1	4	8
2	GOTFRYD Joanna Agnieszka zgłoszona przez Komitet Wyborczy Prawo i Sprawiedliwość, Lista nr 3	*	*	*	4	4
3	KOTLARZ Sebastian Mariusz zgłoszony przez Komitet Wyborczy Wyborców Nowoczesny Smolec, Lista nr 22	*	*	2	7	6
4	SZUSTAKIEWICZ Dawid Jan zgłoszony przez Komitet Wyborczy Wyborców Nasza Gmina Kąty Wrocławskie, Lista nr 15	*	*	*	3	2

Najwięcej ważnie oddanych głosów otrzymał i został wybrany radnym:

KOTLARZ Sebastian Mariusz zgłoszony przez Komitet Wyborczy Wyborców Nowoczesny Smolec, Lista nr 22	*	*	2	7	6
---	---	---	---	---	---

B.³ W związku z tym, iż ----- kandydatów z list (-----) otrzymało największą i równą liczbę głosów:

– radnym został kandydat z listy nr -----, ponieważ otrzymał największą liczbę głosów w większej liczbie obwodów głosowania

----- ----- przez -----, Lista nr -----	*	*	*	*	*
--	---	---	---	---	---

– -----, w wyniku losowania ----- z listy nr ----- w związku z tym, że także liczba obwodów, w której kandydaci uzyskali największą liczbę głosów była równa:

----- ----- przez -----, Lista nr -----	*	*	*	*	*
--	---	---	---	---	---

C.⁴ W związku z tym, iż w okręgu wyborczym została zarejestrowana tylko jedna lista kandydatów, następujący kandydat uzyskał mandat radnego bez przeprowadzenia głosowania:

----- ----- przez -----, Lista nr -----
--

D.⁴ W związku z tym, iż w okręgu wyborczym nie została zarejestrowana żadna lista, wyborów nie przeprowadzono i w okręgu nr 1 mandat pozostał nieobsadzony.

Okręg wyborczy nr 8 obejmujący 1 mandat.

Wybory odbyły się

Głosowanie odbyło się

1. Głosów ważnych oddano

518

2. Na poszczególne listy kandydatów i kandydata z tych list oddano następującą liczbę głosów ważnych:

1	LAPIŃSKA-SZYMAŃSKA Katarzyna Maria zgłoszona przez Komitet Wyborczy Platforma Obywatelska RP, Lista nr 4	*	*	2	4	9
2	BOROWIK Grzegorz Maciej zgłoszony przez Komitet Wyborczy Prawo i Sprawiedliwość, Lista nr 3	*	*	*	3	0
3	NIEWADZI Dariusz Stanisław zgłoszony przez Komitet Wyborczy Wyborców Mirosław Jasiocki, Lista nr 14	*	*	1	4	9
4	THULIE Andrzej Stanisław zgłoszony przez Komitet Wyborczy Wyborców Antoniego Kopcia Nasza Gmina- Wspólne Dobro, Lista nr 16	*	*	*	9	0

Najwięcej ważnie oddanych głosów otrzymała i została wybrana radną:

LAPIŃSKA-SZYMAŃSKA Katarzyna Maria zgłoszona Komitet Wyborczy Platforma Obywatelska RP, Lista nr 4	*	*	2	4	9
---	---	---	---	---	---

B.³ W związku z tym, iż ----- kandydatów z list (-----) otrzymało największą i równą liczbę głosów:

- radną została kandydatka z listy nr -----, ponieważ otrzymała największą liczbę głosów w większej liczbie obwodów głosowania

----- ----- przez -----, Lista nr -----	*	*	*	*	*
--	---	---	---	---	---

- -----, w wyniku losowania ----- z listy nr ----- w związku z tym, że także liczba obwodów, w której kandydaci uzyskali największą liczbę głosów była równa:

----- ----- przez -----, Lista nr -----	*	*	*	*	*
--	---	---	---	---	---

C.⁴ W związku z tym, iż w okręgu wyborczym została zarejestrowana tylko jedna lista kandydatów, następujący kandydat uzyskał mandat radnego bez przeprowadzenia głosowania:

----- ----- przez -----, Lista nr -----
--

D.⁴ W związku z tym, iż w okręgu wyborczym nie została zarejestrowana żadna lista, wyborów nie przeprowadzono i w okręgu nr 1 mandat pozostał nieobsadzony.

Okręg wyborczy nr 9 obejmujący 1 mandat.

Wybory odbyły się

Głosowanie odbyło się

1. Głosów ważnych oddano

411

2. Na poszczególne listy kandydatów i kandydata z tych list oddano następującą liczbę głosów ważnych:

1	WASIŃSKI Włodzimierz zgłoszony przez Komitet Wyborczy Wyborców Antoniego Kopcia Nasza Gmina- Wspólne Dobro, Lista nr 16	*	*	*	9	6
2	KWIECIEŃ Tomasz zgłoszony przez Komitet Wyborczy Wyborców Nasza Gmina Kąty Wrocławskie, Lista nr 15	*	*	*	5	4
3	SOBKO Piotr zgłoszony przez Komitet Wyborczy Platforma Obywatelska RP, Lista nr 4	*	*	2	6	1

Najwięcej ważnie oddanych głosów otrzymał i został wybrany radnym:

SOBKO Piotr zgłoszony przez Komitet Wyborczy Platforma Obywatelska RP, Lista nr 4	*	*	2	6	1
--	---	---	---	---	---

B.³ W związku z tym, iż ----- kandydatów z list (-----) otrzymało największą i równą liczbę głosów:

– radnym został kandydat z listy nr -----, ponieważ otrzymał największą liczbę głosów w większej liczbie obwodów głosowania

----- ----- przez -----, Lista nr -----	*	*	*	*	*
--	---	---	---	---	---

– -----, w wyniku losowania ----- z listy nr ----- w związku z tym, że także liczba obwodów, w której kandydaci uzyskali największą liczbę głosów była równa:

----- ----- przez -----, Lista nr -----	*	*	*	*	*
--	---	---	---	---	---

C.⁴ W związku z tym, iż w okręgu wyborczym została zarejestrowana tylko jedna lista kandydatów, następujący kandydat uzyskał mandat radnego bez przeprowadzenia głosowania:

----- ----- przez -----, Lista nr -----
--

D.⁴ W związku z tym, iż w okręgu wyborczym nie została zarejestrowana żadna lista, wyborów nie przeprowadzono i w okręgu nr 1 mandat pozostał nieobsadzony.

Okręg wyborczy nr 10 obejmujący 1 mandat.

Wybory odbyły się

Głosowanie odbyło się

I. Głosów ważnych oddano

246

2. Na poszczególne listy kandydatów i kandydata z tych list oddano następującą liczbę głosów ważnych:

1	SZADY Katarzyna Maria zgłoszona przez Komitet Wyborczy Wyborców Antoniego Kopcia Nasza Gmina- Wspólne Dobro, Lista nr 16	*	*	1	3	8
2	KOWALCZYK Henryk Antoni zgłoszony przez Komitet Wyborczy Prawo i Sprawiedliwość, Lista nr 3	*	*	*	2	2
3	MATŁOSZ Joanna Monika zgłoszona przez Komitet Wyborczy Wyborców Joanny Matłosz, Lista nr 18	*	*	*	8	6

Najwięcej ważnie oddanych głosów otrzymała i została wybrana radną:

SZADY Katarzyna Maria zgłoszona Komitet Wyborczy Wyborców Antoniego Kopcia Nasza Gmina-Wspólne Dobro, Lista nr 16	*	*	1	3	8
---	---	---	---	---	---

B.³ W związku z tym, iż ----- kandydatów z list (-----) otrzymało największą i równą liczbę głosów:

– radną została kandydatka z listy nr -----, ponieważ otrzymała największą liczbę głosów w większej liczbie obwodów głosowania

----- ----- przez -----, Lista nr -----	*	*	*	*	*
--	---	---	---	---	---

– -----, w wyniku losowania ----- z listy nr ----- w związku z tym, że także liczba obwodów, w której kandydaci uzyskali największą liczbę głosów była równa:

----- ----- przez -----, Lista nr -----	*	*	*	*	*
--	---	---	---	---	---

C.⁴ W związku z tym, iż w okręgu wyborczym została zarejestrowana tylko jedna lista kandydatów, następujący kandydat uzyskał mandat radnego bez przeprowadzenia głosowania:

----- ----- przez -----, Lista nr -----
--

D.⁴ W związku z tym, iż w okręgu wyborczym nie została zarejestrowana żadna lista, wyborów nie przeprowadzono i w okręgu nr 1 mandat pozostał nieobsadzony.

Okręg wyborczy nr 11 obejmujący 1 mandat.

Wybory odbyły się

Głosowanie odbyło się

1. Głosów ważnych oddano

286

2. Na poszczególne listy kandydatów i kandydata z tych list oddano następującą liczbę głosów ważnych:

1	PALIKOWSKI Antoni zgłoszony przez Komitet Wyborczy Wyborców Antoniego Kopcia Nasza Gmina- Wspólne Dobro, Lista nr 16	*	*	1	5	3
2	CICHAŁA-WRZESZCZYŃSKA Karolina zgłoszona przez Komitet Wyborczy Wyborców Karolina Cichała-Wrzeszczyńska, Lista nr 19	*	*	*	4	6

3	RACZKOWSKA Bożena Monika zgłoszona przez Komitet Wyborczy Wyborców "Chcemy zmian", Lista nr 17	*	*	*	8	7
---	---	---	---	---	---	---

Najwięcej ważnie oddanych głosów otrzymał i został wybrany radnym:

PALIKOWSKI Antoni zgłoszony przez Komitet Wyborczy Wyborców Antoniego Kopcia Nasza Gmina-Wspólne Dobro, Lista nr 16	*	*	1	5	3
---	---	---	---	---	---

B.³ W związku z tym, iż ----- kandydatów z list (-----) otrzymało największą i równą liczbę głosów:

- radnym został kandydat z listy nr -----, ponieważ otrzymał największą liczbę głosów w większej liczbie obwodów głosowania

----- ----- przez -----, Lista nr -----	*	*	*	*	*
--	---	---	---	---	---

- -----, w wyniku losowania ----- z listy nr ----- w związku z tym, że także liczba obwodów, w której kandydaci uzyskali największą liczbę głosów była równa:

----- ----- przez -----, Lista nr -----	*	*	*	*	*
--	---	---	---	---	---

C.⁴ W związku z tym, iż w okręgu wyborczym została zarejestrowana tylko jedna lista kandydatów, następujący kandydat uzyskał mandat radnego bez przeprowadzenia głosowania:

----- ----- przez -----, Lista nr -----
--

D.⁴ W związku z tym, iż w okręgu wyborczym nie została zarejestrowana żadna lista, wyborów nie przeprowadzono i w okręgu nr 1 mandat pozostał nieobsadzony.

Okręg wyborczy nr 12 obejmujący 1 mandat.

Wybory odbyły się

Głosowanie odbyło się

1. Głosów ważnych oddano

333

2. Na poszczególne listy kandydatów i kandydata z tych list oddano następującą liczbę głosów ważnych:

1	PROSKIN Józef Tadeusz zgłoszony przez Komitet Wyborczy Wyborców Antoniego Kopcia Nasza Gmina-Wspólne Dobro, Lista nr 16	*	*	2	2	9
2	LUKOMSKA Katarzyna Maria zgłoszona przez Komitet Wyborczy Wyborców "Chcemy zmian", Lista nr 17	*	*	1	0	4

Najwięcej ważnie oddanych głosów otrzymał i został wybrany radnym:

PROSKIN Józef Tadeusz zgłoszony przez Komitet Wyborczy Wyborców Antoniego Kopcia Nasza Gmina-Wspólne Dobro, Lista nr 16	*	*	2	2	9
---	---	---	---	---	---

B.³ W związku z tym ,iż ----- kandydatów z list (-----) otrzymało największą i równą liczbę głosów:

- radnym został kandydat z listy nr -----, ponieważ otrzymał największą liczbę głosów w większej liczbie obwodów głosowania

----- ----- przez -----, Lista nr -----	*	*	*	*	*
--	---	---	---	---	---

- -----, w wyniku losowania ----- z listy nr ----- w związku z tym, że także liczba obwodów, w której kandydaci uzyskali największą liczbę głosów była równa:

----- ----- przez -----, Lista nr -----	*	*	*	*	*
--	---	---	---	---	---

C.⁴ W związku z tym, iż w okręgu wyborczym została zarejestrowana tylko jedna lista kandydatów, następujący kandydat uzyskał mandat radnego bez przeprowadzenia głosowania:

----- ----- przez -----, Lista nr -----
--

D.⁴ W związku z tym, iż w okręgu wyborczym nie została zarejestrowana żadna lista, wyborów nie przeprowadzono i w okręgu nr 1 mandat pozostał nieobsadzony.

Okręg wyborczy nr 13 obejmujący 1 mandat.

Wybory odbyły się

Głosowanie odbyło się

1. Głosów ważnych oddano

282

2. Na poszczególne listy kandydatów i kandydata z tych list oddano następującą liczbę głosów ważnych:

1	SZYDŁOWSKI Andrzej Antoni zgłoszony przez Komitet Wyborczy Wyborców Nasza Gmina Kąty Wrocławskie, Lista nr 15	*	*	*	6	8
2	MRÓZ Czesław zgłoszony przez Komitet Wyborczy Prawo i Sprawiedliwość, Lista nr 3	*	*	*	4	6
3	KLAJBER Rafał Konrad zgłoszony przez Komitet Wyborczy Wyborców Antoniego Kopcia Nasza Gmina- Wspólne Dobro, Lista nr 16	*	*	1	2	1
4	ŻURAWSKI Sebastian Dariusz zgłoszony przez Komitet Wyborczy Wyborców "Chcemy zmian", Lista nr 17	*	*	*	4	7

Najwięcej ważnie oddanych głosów otrzymał i został wybrany radnym:

KLAJBER Rafał Konrad zgłoszony przez Komitet Wyborczy Wyborców Antoniego Kopcia Nasza Gmina-Wspólne Dobro, Lista nr 16	*	*	1	2	1
--	---	---	---	---	---

B.³ W związku z tym ,iż ----- kandydatów z list (-----) otrzymało największą i równą liczbę głosów:

- radnym został kandydat z listy nr -----, ponieważ otrzymał największą liczbę głosów w większej liczbie obwodów głosowania

----- ----- przez -----, Lista nr -----	*	*	*	*	*
--	---	---	---	---	---

-----, w wyniku losowania ----- z listy nr ----- w związku z tym, że także liczba obwodów, w której kandydaci uzyskali największą liczbę głosów była równa:

----- ----- przez -----, Lista nr -----	*	*	*	*	*
--	---	---	---	---	---

C.⁴ W związku z tym, iż w okręgu wyborczym została zarejestrowana tylko jedna lista kandydatów, następujący kandydat uzyskał mandat radnego bez przeprowadzenia głosowania:

----- ----- przez -----, Lista nr -----
--

D.⁴ W związku z tym, iż w okręgu wyborczym nie została zarejestrowana żadna lista, wyborów nie przeprowadzono i w okręgu nr 1 mandat pozostał nieobsadzony.

Okręg wyborczy nr 14 obejmujący 1 mandat.

Wybory odbyły się

Głosowanie odbyło się

1. Głosów ważnych oddano

325

2. Na poszczególne listy kandydatów i kandydata z tych list oddano następującą liczbę głosów ważnych:

1	BIAŁOSTOCKI Janusz Franciszek zgłoszony przez Komitet Wyborczy Wyborców Nasza Gmina Kąty Wrocławskie, Lista nr 15	*	*	*	5	7
2	WILCZYŃSKI Sławomir zgłoszony przez Komitet Wyborczy Wyborców "Chcemy zmian", Lista nr 17	*	*	*	8	5
3	ZBROSZCZYK Łukasz Sebastian zgłoszony przez Komitet Wyborczy Wyborców Antoniego Kopcia Nasza Gmina- Wspólne Dobro, Lista nr 16	*	*	1	8	3

Najwięcej ważnie oddanych głosów otrzymał i został wybrany radnym:

ZBROSZCZYK Łukasz Sebastian zgłoszony przez Komitet Wyborczy Wyborców Antoniego Kopcia Nasza Gmina-Wspólne Dobro, Lista nr 16	*	*	1	8	3
---	---	---	---	---	---

B.³ W związku z tym, iż ----- kandydatów z list (-----) otrzymało największą i równą liczbę głosów:

----- radnym został kandydat z listy nr -----, ponieważ otrzymał największą liczbę głosów w większej liczbie obwodów głosowania

----- ----- przez -----, Lista nr -----	*	*	*	*	*
--	---	---	---	---	---

-----, w wyniku losowania ----- z listy nr ----- w związku z tym, że także liczba obwodów, w której kandydaci uzyskali największą liczbę głosów była równa:

----- ----- przez -----, Lista nr -----	*	*	*	*	*
--	---	---	---	---	---

C.⁴ W związku z tym, iż w okręgu wyborczym została zarejestrowana tylko jedna lista kandydatów, następujący kandydat uzyskał mandat radnego bez przeprowadzenia głosowania:

----- ----- przez -----, Lista nr -----
--

D.⁴ W związku z tym, iż w okręgu wyborczym nie została zarejestrowana żadna lista, wyborów nie przeprowadzono i w okręgu nr 1 mandat pozostał nieobsadzony.

Okręg wyborczy nr 15 obejmujący 1 mandat.

Wybory odbyły się

Głosowanie odbyło się

1. Głosów ważnych oddano

232

2. Na poszczególne listy kandydatów i kandydata z tych list oddano następującą liczbę głosów ważnych:

1	LASZCZYŃSKA Wanda Krystyna zgłoszona przez Komitet Wyborczy Prawo i Sprawiedliwość, Lista nr 3	*	*	1	2	4
2	KRZYSZTANOWICZ Janusz zgłoszony przez Komitet Wyborczy Wyborców Antoniego Kopcia Nasza Gmina- Wspólne Dobro, Lista nr 16	*	*	1	0	8

Najwięcej ważnie oddanych głosów otrzymała i została wybrana radną:

LASZCZYŃSKA Wanda Krystyna zgłoszona Komitet Wyborczy Prawo i Sprawiedliwość, Lista nr 3	*	*	1	2	4
---	---	---	---	---	---

B.³ W związku z tym, iż ----- kandydatów z list (-----) otrzymało największą i równą liczbę głosów:

- radną została kandydatka z listy nr -----, ponieważ otrzymała największą liczbę głosów w większej liczbie obwodów głosowania

----- ----- przez -----, Lista nr -----	*	*	*	*	*
--	---	---	---	---	---

- -----, w wyniku losowania ----- z listy nr ----- w związku z tym, że także liczba obwodów, w której kandydaci uzyskali największą liczbę głosów była równa:

----- ----- przez -----, Lista nr -----	*	*	*	*	*
--	---	---	---	---	---

C.⁴ W związku z tym, iż w okręgu wyborczym została zarejestrowana tylko jedna lista kandydatów, następujący kandydat uzyskał mandat radnego bez przeprowadzenia głosowania:

----- ----- przez -----, Lista nr -----
--

D.⁴ W związku z tym, iż w okręgu wyborczym nie została zarejestrowana żadna lista, wyborów nie przeprowadzono i w okręgu nr 1 mandat pozostał nieobsadzony.

Okręg wyborczy nr 16 obejmujący 1 mandat.

Wybory odbyły się

Głosowanie odbyło się

1. Głosów ważnych oddano

342

2. Na poszczególne listy kandydatów i kandydata z tych list oddano następującą liczbę głosów ważnych:

1	TERLECKI Janusz zgłoszony przez Komitet Wyborczy Wyborców Antoniego Kopcia Nasza Gmina- Wspólne Dobro, Lista nr 16	*	*	2	0	7
2	STACH Mariusz Stanisław zgłoszony przez Komitet Wyborczy Prawo i Sprawiedliwość, Lista nr 3	*	*	*	*	5
3	KACZMARSKA-POSADZY Bożena Jolanta zgłoszona przez Komitet Wyborczy Wyborców Nasza Gmina Kąty Wrocławskie, Lista nr 15	*	*	*	8	6
4	KRAWCZYK Włodzimierz Piotr zgłoszony przez Komitet Wyborczy Wyborców "Chcemy zmian", Lista nr 17	*	*	*	4	4

Najwięcej ważnie oddanych głosów otrzymał i został wybrany radnym:

TERLECKI Janusz zgłoszony przez Komitet Wyborczy Wyborców Antoniego Kopcia Nasza Gmina-Wspólne Dobro, Lista nr 16	*	*	2	0	7
---	---	---	---	---	---

B.⁴ W związku z tym, iż ----- kandydatów z list (-----) otrzymało największą i równą liczbę głosów:

– radnym został kandydat z listy nr -----, ponieważ otrzymał największą liczbę głosów w większej liczbie obwodów głosowania

----- ----- przez -----, Lista nr -----	*	*	*	*	*
--	---	---	---	---	---

– -----, w wyniku losowania ----- z listy nr ----- w związku z tym, że także liczba obwodów, w której kandydaci uzyskali największą liczbę głosów była równa:

----- ----- przez -----, Lista nr -----	*	*	*	*	*
--	---	---	---	---	---

C.⁴ W związku z tym, iż w okręgu wyborczym została zarejestrowana tylko jedna lista kandydatów, następujący kandydat uzyskał mandat radnego bez przeprowadzenia głosowania:

----- przez -----, Lista nr -----

D.⁴ W związku z tym, iż w okręgu wyborczym nie została zarejestrowana żadna lista, wyborów nie przeprowadzono i w okręgu nr 1 mandat pozostał nieobsadzony.

Okręg wyborczy nr 17 obejmujący 1 mandat.

Wybory odbyły się

Głosowanie odbyło się

1. Głosów ważnych oddano

214

2. Na poszczególne listy kandydatów i kandydata z tych list oddano następującą liczbę głosów ważnych:

1	STAŃCZYK Tadeusz zgłoszony przez Komitet Wyborczy Platforma Obywatelska RP, Lista nr 4	*	*	*	7	6
2	KRÓLIKOWSKI Maciej zgłoszony przez Komitet Wyborczy Wyborców "Chcemy zmian", Lista nr 17	*	*	*	1	7
3	PAWLACZYK Mirosław Andrzej zgłoszony przez Komitet Wyborczy Wyborców Antoniego Kopcia Nasza Gmina- Wspólne Dobro, Lista nr 16	*	*	*	7	7
4	MAGALAS Beata zgłoszona przez Komitet Wyborczy Wyborców Nasza Gmina Kąty Wrocławskie, Lista nr 15	*	*	*	4	4

Najwięcej ważnie oddanych głosów otrzymał i został wybrany radnym:

PAWLACZYK Mirosław Andrzej zgłoszony przez Komitet Wyborczy Wyborców Antoniego Kopcia Nasza Gmina-Wspólne Dobro, Lista nr 16	*	*	*	7	7
--	---	---	---	---	---

B.³ W związku z tym, iż ----- kandydatów z list (-----) otrzymało największą i równą liczbę głosów:

- radnym został kandydat z listy nr -----, ponieważ otrzymał największą liczbę głosów w większej liczbie obwodów głosowania

----- ----- przez -----, Lista nr -----	*	*	*	*	*
--	---	---	---	---	---

- -----, w wyniku losowania ----- z listy nr ----- w związku z tym, że także liczba obwodów, w której kandydaci uzyskali największą liczbę głosów była równa:

----- ----- przez -----, Lista nr -----	*	*	*	*	*
--	---	---	---	---	---

C.⁴ W związku z tym, iż w okręgu wyborczym została zarejestrowana tylko jedna lista kandydatów, następujący kandydat uzyskal mandat radnego bez przeprowadzenia głosowania:

----- przez -----, Lista nr -----

D.⁴ W związku z tym, iż w okręgu wyborczym nie została zarejestrowana żadna lista, wyborów nie przeprowadzono i w okręgu nr 1 mandat pozostał nieobsadzony.

Okręg wyborczy nr 18 obejmujący 1 mandat.

Wybory odbyły się

Głosowanie odbyło się

1. Głosów ważnych oddano

393

2. Na poszczególne listy kandydatów i kandydata z tych list oddano następującą liczbę głosów ważnych:

1	WILCZYŃSKI Krzysztof Józef zgłoszony przez Komitet Wyborczy Wyborców Krzysztofa Wilczyńskiego, Lista nr 23	*	*	1	5	5
2	SKRĘTKOWICZ Wiesław Stanisław zgłoszony przez Komitet Wyborczy Wyborców Antoniego Kopcia Nasza Gmina- Wspólne Dobro, Lista nr 16	*	*	1	6	9
3	DZIĘGAŁA Renata Weronika zgłoszona przez Komitet Wyborczy Wyborców Nasza Gmina Kąty Wrocławskie, Lista nr 15	*	*	*	6	9

Najwięcej ważnie oddanych głosów otrzymał i został wybrany radnym:

SKRĘTKOWICZ Wiesław Stanisław zgłoszony przez Komitet Wyborczy Wyborców Antoniego Kopcia Nasza Gmina-Wspólne Dobro, Lista nr 16	*	*	1	6	9
---	---	---	---	---	---

B.³ W związku z tym, iż ----- kandydatów z list (-----) otrzymało największą i równą liczbę głosów:

– radnym został kandydat z listy nr -----, ponieważ otrzymał największą liczbę głosów w większej liczbie obwodów głosowania

----- ----- przez -----, Lista nr -----	*	*	*	*	*
--	---	---	---	---	---

– -----, w wyniku losowania ----- z listy nr ----- w związku z tym, że także liczba obwodów, w której kandydaci uzyskali największą liczbę głosów była równa:

----- ----- przez -----, Lista nr -----	*	*	*	*	*
--	---	---	---	---	---

C.⁴ W związku z tym, iż w okręgu wyborczym została zarejestrowana tylko jedna lista kandydatów, następujący kandydat uzyskał mandat radnego bez przeprowadzenia głosowania:

----- ----- przez -----, Lista nr -----
--

D.⁴ W związku z tym, iż w okręgu wyborczym nie została zarejestrowana żadna lista, wyborów nie przeprowadzono i w okręgu nr 1 mandat pozostał nieobsadzony.

Okręg wyborczy nr 19 obejmujący 1 mandat.

Wybory odbyły się

Głosowanie odbyło się

1. Głosów ważnych oddano

406

2. Na poszczególne listy kandydatów i kandydata z tych list oddano następującą liczbę głosów ważnych:

1	KARMIŃSKI Krzysztof zgłoszony przez Komitet Wyborczy Wyborców Nasza Gmina Kąty Wrocławskie, Lista nr 15	*	*	*	1	2
2	ILNICKI Filip zgłoszony przez Komitet Wyborczy Wyborców "Chcemy zmian", Lista nr 17	*	*	1	3	5
3	SALWOWSKA-HAJDASZ Irena Barbara zgłoszona przez Komitet Wyborczy Wyborców Antoniego Kopcia Nasza Gmina-Wspólne Dobro, Lista nr 16	*	*	1	9	8
4	SZCZUKA Anna Małgorzata zgłoszona przez Komitet Wyborczy Prawo i Sprawiedliwość, Lista nr 3	*	*	*	6	1

Najwięcej ważnie oddanych głosów otrzymał i został wybrany radnym:

SALWOWSKA-HAJDASZ Irena Barbara zgłoszona przez Komitet Wyborczy Wyborców Antoniego Kopcia Nasza Gmina-Wspólne Dobro, Lista nr 16	*	*	1	9	8
--	---	---	---	---	---

B.³ W związku z tym, iż ----- kandydatów z list (-----) otrzymało największą i równą liczbę głosów:

– radnym został kandydat z listy nr -----, ponieważ otrzymał największą liczbę głosów w większej liczbie obwodów głosowania

----- ----- przez -----, Lista nr -----	*	*	*	*	*
--	---	---	---	---	---

– -----, w wyniku losowania ----- z listy nr ----- w związku z tym, że także liczba obwodów, w której kandydaci uzyskali największą liczbę głosów była równa:

----- ----- przez -----, Lista nr -----	*	*	*	*	*
--	---	---	---	---	---

C.⁴ W związku z tym, iż w okręgu wyborczym została zarejestrowana tylko jedna lista kandydatów, następujący kandydat uzyskał mandat radnego bez przeprowadzenia głosowania:

----- ----- przez -----, Lista nr -----
--

D.⁴ W związku z tym, iż w okręgu wyborczym nie została zarejestrowana żadna lista, wyborów nie przeprowadzono i w okręgu nr 1 mandat pozostał nieobsadzony.

Okręg wyborczy nr 20 obejmujący 1 mandat.

Wybory odbyły się

Głosowanie odbyło się

1. Głosów ważnych oddano

410

2. Na poszczególne listy kandydatów i kandydata z tych list oddano następującą liczbę głosów ważnych:

1	SKÓRCZAK Anna zgłoszona przez Komitet Wyborczy Wyborców Nasza Gmina Kąty Wrocławskie, Lista nr 15	*	*	1	3	5
2	KAWA Piotr zgłoszony przez Komitet Wyborczy Prawo i Sprawiedliwość, Lista nr 3	*	*	*	6	1
3	KARP Adam Zbigniew zgłoszony przez Komitet Wyborczy Wyborców "Chcemy zmian", Lista nr 17	*	*	*	8	5
4	DERYŁO Ireneusz Jan zgłoszony przez Komitet Wyborczy Wyborców Antoniego Kopcia Nasza Gmina- Wspólne Dobro, Lista nr 16	*	*	1	2	9

Najwięcej ważnie oddanych głosów otrzymała i została wybrana radną:

SKÓRCZAK Anna zgłoszona Komitet Wyborczy Wyborców Nasza Gmina Kąty Wrocławskie, Lista nr 15	*	*	1	3	5
--	---	---	---	---	---

B.³ W związku z tym, iż ----- kandydatów z list (-----) otrzymało największą i równą liczbę głosów:

- radną została kandydatka z listy nr -----, ponieważ otrzymała największą liczbę głosów w większej liczbie obwodów głosowania

----- ----- przez -----, Lista nr -----	*	*	*	*	*
--	---	---	---	---	---

- -----, w wyniku losowania ----- z listy nr ----- w związku z tym, że także liczba obwodów, w której kandydaci uzyskali największą liczbę głosów była równa:

----- ----- przez -----, Lista nr -----	*	*	*	*	*
--	---	---	---	---	---

C.⁴ W związku z tym, iż w okręgu wyborczym została zarejestrowana tylko jedna lista kandydatów, następujący kandydat uzyskał mandat radnego bez przeprowadzenia głosowania:

----- ----- przez -----, Lista nr -----
--

D.⁴ W związku z tym, iż w okręgu wyborczym nie została zarejestrowana żadna lista, wyborów nie przeprowadzono i w okręgu nr 1 mandat pozostał nieobsadzony.

Okręg wyborczy nr 21 obejmujący 1 mandat.

Wybory odbyły się

Głosowanie odbyło się

1. Głosów ważnych oddano

396

2. Na poszczególne listy kandydatów i kandydata z tych list oddano następującą liczbę głosów ważnych:

1	WOJDALSKI Lech Jerzy zgłoszony przez Komitet Wyborczy Wyborców "Chcemy zmian", Lista nr 17	*	*	*	6	3
2	PIĄTKOWSKA Jowita zgłoszona przez Komitet Wyborczy Prawo i Sprawiedliwość, Lista nr 3	*	*	1	0	7
3	DROŹDŹ Danuta zgłoszona przez Komitet Wyborczy Wyborców Antoniego Kopcia Nasza Gmina- Wspólne Dobro, Lista nr 16	*	*	2	2	6

Najwięcej ważnie oddanych głosów otrzymał i został wybrany radnym:

DROŹDŹ Danuta zgłoszony przez Komitet Wyborczy Wyborców Antoniego Kopcia Nasza Gmina-Wspólne Dobro, Lista nr 16	*	*	2	2	6
---	---	---	---	---	---

B.³ W związku z tym, iż ----- kandydatów z list (-----) otrzymało największą i równą liczbę głosów:

– radnym został kandydat z listy nr -----, ponieważ otrzymał największą liczbę głosów w większej liczbie obwodów głosowania

----- ----- przez -----, Lista nr -----	*	*	*	*	*
--	---	---	---	---	---

– -----, w wyniku losowania ----- z listy nr ----- w związku z tym, że także liczba obwodów, w której kandydaci uzyskali największą liczbę głosów była równa:

----- ----- przez -----, Lista nr -----	*	*	*	*	*
--	---	---	---	---	---

C.⁴ W związku z tym, iż w okręgu wyborczym została zarejestrowana tylko jedna lista kandydatów, następujący kandydat uzyskał mandat radnego bez przeprowadzenia głosowania:

----- ----- przez -----, Lista nr -----
--

D.⁴ W związku z tym, iż w okręgu wyborczym nie została zarejestrowana żadna lista, wyborów nie przeprowadzono i w okręgu nr 1 mandat pozostał nieobsadzony.

IV.** Adnotacja o wniesieniu przez osoby pełniące funkcję mężów zaufania uwag z wymienieniem konkretnych zarzutów***; jeżeli nie ma, wpisać „brak zarzutów” lub „brak osób pełniących funkcję mężów zaufania”:

brak osób pełniących funkcję mężów zaufania

V.** Adnotacje o wniesieniu przez członków Komisji uwag z wymienieniem konkretnych zarzutów***; jeżeli nie ma, wpisać „brak zarzutów”:


brak zarzutów

VI.** Inne uwagi; jeżeli nie ma, wpisać „brak uwag

brak uwag

Przy sporządzeniu protokołu obecni byli:

- 1 Pilarczyk Janina – CZŁONEK
- 2 Wujciów Małgorzata – PRZEWODNICZĄCY
- 3 Stuleblak Zofia Maria – CZŁONEK
- 4 Krzaczek Jan – CZŁONEK
- 5 Kalinowicz Arkadiusz Michał – CZŁONEK
- 6 Garbaczonek Lucyna Ewa – ZASTĘPCA



.....
(podpis)


.....
(podpis)


.....
(podpis)


.....
(podpis)


.....
(podpis)


.....
(podpis)



Załączniki:

Zestawienia wyników głosowania z 21 okręgów wyborczych.

Protokółobsadzenia mandatów bez głosowania z 0 okręgów wyborczych .

* niepotrzebne skreślić lub pominąć

** Jeżeli treść dotycząca danego punktu nie mieści się na formularzu, należy dołączyć ją do protokołu, zaznaczając to w odpowiednim punkcie protokołu.

*** W razie zgłoszenia uwag przez osoby pełniące funkcję mężów zaufania lub członków Komisji, stanowisko Komisji do zarzutów należy dołączyć do protokołu

1 Wypełnia się w razie nieprzeprowadzenia wyborów w którymkolwiek z okręgów wyborczych.

2 Wypełnia się w sytuacji, o której mowa w art. 380 Kodeksu wyborczego.

3 Wypełnia się tylko w sytuacjach, o których mowa w art. 443 § 2 Kodeksu wyborczego.

4 Wypełnia się tylko w sytuacjach, o których mowa w art. 434 § 2 Kodeksu wyborczego.

WYBORY DO RADY MIEJSKIEJ W KĄTACH WROCŁAWSKICH

Okręg wyborczy nr:	*	1	Liczba mandatów:	1
--------------------	---	---	------------------	---

ZESTAWIENIE WYNIKÓW GŁOSOWANIA W OKRĘGU WYBORCZYM

Zestawienie wyników głosowania w okręgu wyborczym nr 1, utworzonym dla wyboru Rady Miejskiej w Kątach Wrocławskich

sporządzone dnia 17 listopada 2014 przez Miejską Komisję Wyborczą w Kątach Wrocławskich.

Komisja stwierdza, że otrzymała protokół głosowania od 1 obwodowej komisji wyborczej, właściwych do przeprowadzenia głosowania w okręgu i na podstawie tego protokołu (tych protokołów) ustaliła następujące wyniki głosowania w okręgu:

1	Liczba wyborców uprawnionych do głosowania (<i>umieszczonych w spisie, z uwzględnieniem dodatkowych formularzy</i>) w chwili zakończenia głosowania	*	*	6	8	9
1a	w tym umieszczonych w części A spisu wyborców (<i>obywatele polscy</i>)	*	*	6	8	9
1b	w tym umieszczonych w części B spisu wyborców (<i>obywatele UE niebędący obywatelami polskimi</i>)	*	*	*	*	0

Uwaga! Suma liczb z pkt. 1a i 1b musi być równa liczbie z pkt. 1

2	Liczba wyborców, którym wydano karty do głosowania (<i>liczba podpisów w spisie oraz adnotacje „odmowa podpisu”</i>)	*	*	3	4	8
2a	w tym w części A spisu wyborców (<i>obywatele polscy</i>)	*	*	3	4	8
2b	w tym w części B spisu wyborców (<i>obywatele UE niebędący obywatelami polskimi</i>)	*	*	*	*	0

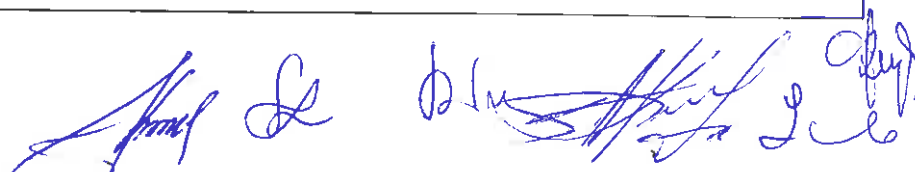
Uwaga! Suma liczb z pkt. 2a i 2b musi być równa liczbie z pkt. 2.

3	Liczba wyborców głosujących przez pełnomocnika (<i>liczba kart do głosowania wydanych na podstawie otrzymanych przez komisję aktów pełnomocnictwa</i>)	*	*	*	*	0
4	Liczba wyborców, którym wysłano pakiety wyborcze	*	*	*	*	0
5	Liczba otrzymanych kopert zwrotnych	*	*	*	*	0
5a	Liczba kopert zwrotnych, w których nie było oświadczenia o osobistym i tajnym oddaniu głosu	*	*	*	*	0
5b	Liczba kopert zwrotnych, w których oświadczenie nie było podpisane przez wyborcę	*	*	*	*	0
5c	Liczba kopert zwrotnych, w których nie było koperty na kartę do głosowania	*	*	*	*	0
5d	Liczba kopert zwrotnych, w których znajdowała się niezaklejona koperta na kartę do głosowania	*	*	*	*	0
5e	Liczba kopert na kartę do głosowania wrzuconych do urny	*	*	*	*	0

Uwaga! Liczba z pkt. 5 nie może być większa od liczby z pkt. 4.

6	Liczba kart wyjętych z urny	*	*	3	4	9
6a	w tym liczba kart wyjętych z kopert na karty do głosowania	*	*	*	*	0

Uwaga! Liczba z pkt. 6 pomniejszona o liczbę z pkt. 6a powinna być równa liczbie z pkt. 2. Liczba z pkt 6a nie może być większa od liczby z pkt 5e.



7	Liczba kart nieważnych (<i>innych niż urzędowo ustalone lub nieopatrzonych pieczęcią obwodowej komisji wyborczej</i>)	*	*	*	*	1
8	Liczba kart ważnych	*	*	3	4	8
9	Liczba głosów nieważnych (<i>z kart ważnych</i>)	*	*	*	*	1
10	Liczba głosów ważnych oddanych łącznie na wszystkie listy kandydatów (<i>z kart ważnych</i>)	*	*	3	4	7

Uwaga! Suma liczb z pkt. 9 i 10 musi być równa liczbie z pkt. 8.

11. Na poszczególne listy kandydatów i umieszczonego na nich kandydata oddano następujące liczby głosów ważnych:

1	KRUPSKI Andrzej zgłoszony przez Komitet Wyborczy Prawo i Sprawiedliwość, Lista nr 3	*	*	*	6	4
2	PUDLIK Czesław Karol zgłoszony przez Komitet Wyborczy Wyborców Czesława Pudlika, Lista nr 25	*	*	2	4	6
3	KOGUCIUK Wojciech zgłoszony przez Komitet Wyborczy Wyborców Nasza Gmina Kąty Wrocławskie, Lista nr 15	*	*	*	3	7

Przy sporządzeniu protokołu obecni byli:

- 1 Pilarczyk Janina – CZŁONEK
- 2 Wujciów Małgorzata – PRZEWODNICZĄCY
- 3 Stuleblak Zofia Maria – CZŁONEK
- 4 Krzaczek Jan – CZŁONEK
- 5 Kalinowicz Arkadiusz Michał – CZŁONEK
- 6 Garbaczonek Lucyna Ewa – ZASTĘPCA



(podpis)
 (podpis)
 (podpis)
 (podpis)
 (podpis)
 (podpis)

WYBORY DO RADY MIEJSKIEJ W KĄTACH WROCŁAWSKICH

Okręg wyborczy nr:	*	2	Liczba mandatów:	1
--------------------	---	---	------------------	---

ZESTAWIENIE WYNIKÓW GŁOSOWANIA W OKRĘGU WYBORCZYM

Zestawienie wyników głosowania w okręgu wyborczym nr 2, utworzonym dla wyboru Rady Miejskiej w Kątach Wrocławskich

sporządzone dnia 17 listopada 2014 przez Miejską Komisję Wyborczą w Kątach Wrocławskich.

Komisja stwierdza, że otrzymała protokół głosowania od 1 obwodowej komisji wyborczej,

właściwych do przeprowadzenia głosowania w okręgu i na podstawie tego protokołu (tych protokołów) ustaliła następujące wyniki głosowania w okręgu:

1	Liczba wyborców uprawnionych do głosowania (<i>umieszczonych w spisie, z uwzględnieniem dodatkowych formularzy</i>) w chwili zakończenia głosowania	*	*	7	3	4
---	---	---	---	---	---	---

(podpis) (podpis) (podpis) (podpis) (podpis)

1a	w tym umieszczonych w części A spisu wyborców (<i>obywatele polscy</i>)	*	*	7	3	4
1b	w tym umieszczonych w części B spisu wyborców (<i>obywatele UE niebędący obywatelami polskimi</i>)	*	*	*	*	0

Uwaga! Suma liczb z pkt. 1a i 1b musi być równa liczbie z pkt. 1

2	Liczba wyborców, którym wydano karty do głosowania (<i>liczba podpisów w spisie oraz adnotacje „odmowa podpisu”</i>)	*	*	4	2	4
2a	w tym w części A spisu wyborców (<i>obywatele polscy</i>)	*	*	4	2	4
2b	w tym w części B spisu wyborców (<i>obywatele UE niebędący obywatelami polskimi</i>)	*	*	*	*	0

Uwaga! Suma liczb z pkt. 2a i 2b musi być równa liczbie z pkt. 2.

3	Liczba wyborców głosujących przez pełnomocnika (<i>liczba kart do głosowania wydanych na podstawie otrzymanych przez komisję aktów pełnomocnictwa</i>)	*	*	*	*	0
4	Liczba wyborców, którym wysłano pakiety wyborcze	*	*	*	*	0
5	Liczba otrzymanych kopert zwrotnych	*	*	*	*	0
5a	Liczba kopert zwrotnych, w których nie było oświadczenia o osobistym i tajnym oddaniu głosu	*	*	*	*	0
5b	Liczba kopert zwrotnych, w których oświadczenie nie było podpisane przez wyborcę	*	*	*	*	0
5c	Liczba kopert zwrotnych, w których nie było koperty na kartę do głosowania	*	*	*	*	0
5d	Liczba kopert zwrotnych, w których znajdowała się niezaklejona koperta na kartę do głosowania	*	*	*	*	0
5e	Liczba kopert na kartę do głosowania wrzuconych do urny	*	*	*	*	0

Uwaga! Liczba z pkt. 5 nie może być większa od liczby z pkt. 4.

6	Liczba kart wyjętych z urny	*	*	4	2	3
6a	w tym liczba kart wyjętych z kopert na karty do głosowania	*	*	*	*	0

Uwaga! Liczba z pkt. 6 pomniejszona o liczbę z pkt. 6a powinna być równa liczbie z pkt. 2. Liczba z pkt 6a nie może być większa od liczby z pkt 5e.

7	Liczba kart nieważnych (<i>innych niż urzędowo ustalone lub nieopatrzonych pieczęcią obwodowej komisji wyborczej</i>)	*	*	*	*	1
8	Liczba kart ważnych	*	*	4	2	2
9	Liczba głosów nieważnych (<i>z kart ważnych</i>)	*	*	*	*	5
10	Liczba głosów ważnych oddanych łącznie na wszystkie listy kandydatów (<i>z kart ważnych</i>)	*	*	4	1	7

Uwaga! Suma liczb z pkt. 9 i 10 musi być równa liczbie z pkt. 8.

11. Na poszczególne listy kandydatów i umieszczonego na nich kandydata oddano następujące liczby głosów ważnych:

1	PACYNA Grzegorz Pawel zgłoszony przez Komitet Wyborczy Wyborców Antoniego Kopcia Nasza Gmina- Wspólne Dobro, Lista nr 16	*	*	2	0	0
---	--	---	---	---	---	---

2	WALERZAK Ewa zgłoszona przez Komitet Wyborczy Wyborców "Chcemy zmian", Lista nr 17	*	*	*	6	7
3	CYGAN Mateusz zgłoszony przez Komitet Wyborczy Wyborców Nasza Gmina Kąty Wrocławskie, Lista nr 15	*	*	*	5	5
4	JAKÓB Wiesław Zygmunt zgłoszony przez Komitet Wyborczy Prawo i Sprawiedliwość, Lista nr 3	*	*	*	9	5

Przy sporządzeniu protokołu obecni byli:

- 1 Pilarczyk Janina – CZŁONEK
- 2 Wujciów Małgorzata – PRZEWODNICZĄCY
- 3 Stulebiak Zofia Maria – CZŁONEK
- 4 Krzaczek Jan – CZŁONEK
- 5 Kalinowicz Arkadiusz Michał – CZŁONEK
- 6 Garbaczek Lucyna Ewa – ZASTĘPCA



.....
(podpis)

.....
(podpis)

.....
(podpis)

.....
(podpis)

.....
(podpis)

.....
(podpis)

WYBORY DO RADY MIEJSKIEJ W KĄTACH WROCŁAWSKICH

Okręg wyborczy nr:	*	3	Liczba mandatów:	1
--------------------	---	---	------------------	---

ZESTAWIENIE WYNIKÓW GŁOSOWANIA W OKRĘGU WYBORCZYM

Zestawienie wyników głosowania w okręgu wyborczym nr 3, utworzonym dla wyboru Rady Miejskiej w Kątach Wrocławskich sporządzone dnia 17 listopada 2014 przez Miejską Komisję Wyborczą w Kątach Wrocławskich.

Komisja stwierdza, że otrzymała protokół głosowania od 1 obwodowej komisji wyborczej, właściwych do przeprowadzenia głosowania w okręgu i na podstawie tego protokołu (tych protokołów) ustaliła następujące wyniki głosowania w okręgu:

1	Liczba wyborców uprawnionych do głosowania (<i>umieszczonych w spisie, z uwzględnieniem dodatkowych formularzy</i>) w chwili zakończenia głosowania	*	*	8	7	4
1a	w tym umieszczonych w części A spisu wyborców (<i>obywatele polscy</i>)	*	*	8	7	4
1b	w tym umieszczonych w części B spisu wyborców (<i>obywatele UE niebędący obywatelami polskimi</i>)	*	*	*	*	0

Uwaga! Suma liczb z pkt. 1a i 1b musi być równa liczbie z pkt. 1

2	Liczba wyborców, którym wydano karty do głosowania (<i>liczba podpisów w spisie oraz adnotacje „odmowa podpisu”</i>)	*	*	4	3	1
2a	w tym w części A spisu wyborców (<i>obywatele polscy</i>)	*	*	4	3	1
2b	w tym w części B spisu wyborców (<i>obywatele UE niebędący obywatelami polskimi</i>)	*	*	*	*	0

Uwaga! Suma liczb z pkt. 2a i 2b musi być równa liczbie z pkt. 2.

.....
.....
.....

3	Liczba wyborców głosujących przez pełnomocnika (<i>liczba kart do głosowania wydanych na podstawie otrzymanych przez komisję aktów pełnomocnictwa</i>)	*	*	*	*	0
4	Liczba wyborców, którym wysłano pakiety wyborcze	*	*	*	*	0
5	Liczba otrzymanych kopert zwrotnych	*	*	*	*	0
5a	Liczba kopert zwrotnych, w których nie było oświadczenia o osobistym i tajnym oddaniu głosu	*	*	*	*	0
5b	Liczba kopert zwrotnych, w których oświadczenie nie było podpisane przez wyborcę	*	*	*	*	0
5c	Liczba kopert zwrotnych, w których nie było koperty na kartę do głosowania	*	*	*	*	0
5d	Liczba kopert zwrotnych, w których znajdowała się niezaklejona koperta na kartę do głosowania	*	*	*	*	0
5e	Liczba kopert na kartę do głosowania wrzuconych do urny	*	*	*	*	0

Uwaga! Liczba z pkt. 5 nie może być większa od liczby z pkt. 4.

6	Liczba kart wyjętych z urny	*	*	4	3	1
6a	w tym liczba kart wyjętych z kopert na karty do głosowania	*	*	*	*	0

Uwaga! Liczba z pkt. 6 pomniejszona o liczbę z pkt. 6a powinna być równa liczbie z pkt. 2. Liczba z pkt 6a nie może być większa od liczby z pkt 5e.

7	Liczba kart nieważnych (<i>innych niż urzędowo ustalone lub nieopatrzonych pieczęcią obwodowej komisji wyborczej</i>)	*	*	*	*	0
8	Liczba kart ważnych	*	*	4	3	1
9	Liczba głosów nieważnych (<i>z kart ważnych</i>)	*	*	*	2	4
10	Liczba głosów ważnych oddanych łącznie na wszystkie listy kandydatów (<i>z kart ważnych</i>)	*	*	4	0	7

Uwaga! Suma liczb z pkt. 9 i 10 musi być równa liczbie z pkt. 8.

11. Na poszczególne listy kandydatów i umieszczonego na nich kandydata oddano następujące liczby głosów ważnych:

1	GINIEWSKI Tomasz Daniel zgłoszony przez Komitet Wyborczy Wyborców Nasza Gmina Kąty Wrocławskie, Lista nr 15	*	*	1	1	5
2	KLAG Grażyna Danuta zgłoszona przez Komitet Wyborczy Wyborców Grażyny Klag, Lista nr 21	*	*	*	5	0
3	MATEJO Czesława zgłoszona przez Komitet Wyborczy Wyborców Antoniego Kopia Nasza Gmina-Wspólne Dobro, Lista nr 16	*	*	1	2	0
4	PASZKOWSKI Piotr zgłoszony przez Komitet Wyborczy Wyborców "Chcemy zmian", Lista nr 17	*	*	1	2	2

Przy sporządzeniu protokołu obecni byli:

1 Pilarczyk Janina – CZŁONEK

.....
(podpis)

- 2 Wujciów Małgorzata – PRZEWODNICZĄCY
- 3 Stuleblak Zofia Maria – CZŁONEK
- 4 Krzaczek Jan – CZŁONEK
- 5 Kalinowicz Arkadiusz Michał – CZŁONEK
- 6 Garbaczonek Lucyna Ewa – ZASTĘPCA



[Signature]

 (podpis)
[Signature]

 (podpis)
[Signature]

 (podpis)
[Signature]

 (podpis)

WYBORY DO RADY MIEJSKIEJ W KĄTACH WROCŁAWSKICH

Okręg wyborczy nr:	*	4	Liczba mandatów:	1
--------------------	---	---	------------------	---

ZESTAWIENIE WYNIKÓW GŁOSOWANIA W OKRĘGU WYBORCZYM

Zestawienie wyników głosowania w okręgu wyborczym nr 4, utworzonym dla wyboru Rady Miejskiej w Kątach Wrocławskich

sporządzone dnia 17 listopada 2014 przez Miejską Komisję Wyborczą w Kątach Wrocławskich.

Komisja stwierdza, że otrzymała protokół głosowania od 1 obwodowej komisji wyborczej, właściwych do przeprowadzenia głosowania w okręgu i na podstawie tego protokołu (tych protokołów) ustaliła następujące wyniki głosowania w okręgu:

1	Liczba wyborców uprawnionych do głosowania (<i>umieszczonych w spisie, z uwzględnieniem dodatkowych formularzy</i>) w chwili zakończenia głosowania	*	*	8	4	2
1a	w tym umieszczonych w części A spisu wyborców (<i>obywatele polscy</i>)	*	*	8	4	2
1b	w tym umieszczonych w części B spisu wyborców (<i>obywatele UE niebędący obywatelami polskimi</i>)	*	*	*	*	0

Uwaga! Suma liczb z pkt. 1a i 1b musi być równa liczbie z pkt. 1

2	Liczba wyborców, którym wydano karty do głosowania (<i>liczba podpisów w spisie oraz adnotacje „odmowa podpisu”</i>)	*	*	3	5	8
2a	w tym w części A spisu wyborców (<i>obywatele polscy</i>)	*	*	3	5	8
2b	w tym w części B spisu wyborców (<i>obywatele UE niebędący obywatelami polskimi</i>)	*	*	*	*	0

Uwaga! Suma liczb z pkt. 2a i 2b musi być równa liczbie z pkt. 2.

3	Liczba wyborców głosujących przez pełnomocnika (<i>liczba kart do głosowania wydanych na podstawie otrzymanych przez komisję aktów pełnomocnictwa</i>)	*	*	*	*	0
4	Liczba wyborców, którym wysłano pakiety wyborcze	*	*	*	*	0
5	Liczba otrzymanych kopert zwrotnych	*	*	*	*	0
5a	Liczba kopert zwrotnych, w których nie było oświadczenia o osobistym i tajnym oddaniu głosu	*	*	*	*	0
5b	Liczba kopert zwrotnych, w których oświadczenie nie było podpisane przez wyborcę	*	*	*	*	0
5c	Liczba kopert zwrotnych, w których nie było koperty na kartę do głosowania	*	*	*	*	0

[Handwritten signatures]

5d	Liczba kopert zwrotnych, w których znajdowała się niezaklejona koperta na kartę do głosowania	*	*	*	*	0
5e	Liczba kopert na kartę do głosowania wrzuconych do urny	*	*	*	*	0

Uwaga! Liczba z pkt. 5 nie może być większa od liczby z pkt. 4.

6	Liczba kart wyjętych z urny	*	*	3	5	8
6a	w tym liczba kart wyjętych z kopert na karty do głosowania	*	*	*	*	0

Uwaga! Liczba z pkt. 6 pomniejszona o liczbę z pkt. 6a powinna być równa liczbie z pkt. 2. Liczba z pkt 6a nie może być większa od liczby z pkt 5e.

7	Liczba kart nieważnych (<i>innych niż urzędowo ustalone lub nieopatrzonych pieczęcią obwodowej komisji wyborczej</i>)	*	*	*	*	0
8	Liczba kart ważnych	*	*	3	5	8
9	Liczba głosów nieważnych (<i>z kart ważnych</i>)	*	*	*	*	5
10	Liczba głosów ważnych oddanych łącznie na wszystkie listy kandydatów (<i>z kart ważnych</i>)	*	*	3	5	3

Uwaga! Suma liczb z pkt. 9 i 10 musi być równa liczbie z pkt. 8.

11. Na poszczególne listy kandydatów i umieszczonego na nich kandydata oddano następujące liczby głosów ważnych:

1	KALWAT Janusz zgłoszony przez Komitet Wyborczy Wyborców Nasza Gmina Kąty Wrocławskie, Lista nr 15	*	*	*	5	1
2	ZARÓWNY Krzysztof Konrad zgłoszony przez Komitet Wyborczy Wyborców Kątecka Inicjatywa Lokalna, Lista nr 20	*	*	*	6	2
3	LIPNICKI Mirosław zgłoszony przez Komitet Wyborczy Wyborców Antoniego Kopcia Nasza Gmina- Wspólne Dobro, Lista nr 16	*	*	*	9	1
4	ZIÓLKOWSKI Bartosz Łukasz zgłoszony przez Komitet Wyborczy Prawo i Sprawiedliwość, Lista nr 3	*	*	*	4	2
5	OKAPIEC Andrzej zgłoszony przez Komitet Wyborczy Wyborców "Chcemy zmian", Lista nr 17	*	*	1	0	7

Przy sporządzeniu protokołu obecni byli:

- 1 Pilarczyk Janina – CZŁONEK
- 2 Wujciów Małgorzata – PRZEWODNICZĄCY
- 3 Stuleblak Zofia Maria – CZŁONEK
- 4 Krzaczek Jan – CZŁONEK
- 5 Kalinowicz Arkadiusz Michał – CZŁONEK
- 6 Garbaczek Lucyna Ewa – ZASTĘPCA



.....
(podpis)

.....
(podpis)

.....
(podpis)

.....
(podpis)

.....
(podpis)

.....
(podpis)

WYBORY DO RADY MIEJSKIEJ W KĄTACH WROCŁAWSKICH

Okręg wyborczy nr:	*	5	Liczba mandatów:	1
--------------------	---	---	------------------	---

ZESTAWIENIE WYNIKÓW GŁOSOWANIA W OKRĘGU WYBORCZYM

Zestawienie wyników głosowania w okręgu wyborczym nr 5, utworzonym dla wyboru Rady Miejskiej w Kątach Wrocławskich

sporządzone dnia 17 listopada 2014 przez Miejską Komisję Wyborczą w Kątach Wrocławskich.

Komisja stwierdza, że otrzymała protokół głosowania od 1 obwodowej komisji wyborczej, właściwych do przeprowadzenia głosowania w okręgu i na podstawie tego protokołu (tych protokołów) ustaliła następujące wyniki głosowania w okręgu:

1	Liczba wyborców uprawnionych do głosowania (<i>umieszczonych w spisie, z uwzględnieniem dodatkowych formularzy</i>) w chwili zakończenia głosowania	*	*	9	4	4
1a	w tym umieszczonych w części A spisu wyborców (<i>obywatele polscy</i>)	*	*	9	4	4
1b	w tym umieszczonych w części B spisu wyborców (<i>obywatele UE niebędący obywatelami polskimi</i>)	*	*	*	*	0

Uwaga! Suma liczb z pkt. 1a i 1b musi być równa liczbie z pkt. 1

2	Liczba wyborców, którym wydano karty do głosowania (<i>liczba podpisów w spisie oraz adnotacje „odmowa podpisu”</i>)	*	*	4	7	0
2a	w tym w części A spisu wyborców (<i>obywatele polscy</i>)	*	*	4	7	0
2b	w tym w części B spisu wyborców (<i>obywatele UE niebędący obywatelami polskimi</i>)	*	*	*	*	0

Uwaga! Suma liczb z pkt. 2a i 2b musi być równa liczbie z pkt. 2.

3	Liczba wyborców głosujących przez pełnomocnika (<i>liczba kart do głosowania wydanych na podstawie otrzymanych przez komisję aktów pełnomocnictwa</i>)	*	*	*	*	1
4	Liczba wyborców, którym wysłano pakiety wyborcze	*	*	*	*	0
5	Liczba otrzymanych kopert zwrotnych	*	*	*	*	0
5a	Liczba kopert zwrotnych, w których nie było oświadczenia o osobistym i tajnym oddaniu głosu	*	*	*	*	0
5b	Liczba kopert zwrotnych, w których oświadczenie nie było podpisane przez wyborcę	*	*	*	*	0
5c	Liczba kopert zwrotnych, w których nie było koperty na kartę do głosowania	*	*	*	*	0
5d	Liczba kopert zwrotnych, w których znajdowała się niezaklejona koperta na kartę do głosowania	*	*	*	*	0
5e	Liczba kopert na kartę do głosowania wrzuconych do urny	*	*	*	*	0

Uwaga! Liczba z pkt. 5 nie może być większa od liczby z pkt. 4.

6	Liczba kart wyjętych z urny	*	*	4	6	5
6a	w tym liczba kart wyjętych z kopert na karty do głosowania	*	*	*	*	0

Uwaga! Liczba z pkt. 6 pomniejszona o liczbę z pkt. 6a powinna być równa liczbie z pkt. 2. Liczba z pkt 6a nie może być większa od liczby z pkt 5e.

7	Liczba kart nieważnych (<i>innych niż urzędowo ustalone lub nieopatrzonych pieczęcią obwodowej komisji wyborczej</i>)	*	*	*	*	0
8	Liczba kart ważnych	*	*	4	6	5
9	Liczba głosów nieważnych (<i>z kart ważnych</i>)	*	*	*	1	9
10	Liczba głosów ważnych oddanych łącznie na wszystkie listy kandydatów (<i>z kart ważnych</i>)	*	*	4	4	6

Uwaga! Suma liczb z pkt. 9 i 10 musi być równa liczbie z pkt. 8.

11. Na poszczególne listy kandydatów i umieszczonego na nich kandydata oddano następujące liczby głosów ważnych:

1	SZARWARYN Marek Jan zgłoszony przez Komitet Wyborczy Wyborców Nasza Gmina Kąty Wrocławskie, Lista nr 15	*	*	*	5	5
2	SMAC Dorota Urszula zgłoszona przez Komitet Wyborczy Wyborców Smak Doroty, Lista nr 24	*	*	1	1	9
3	OŚMIAŁOWSKA Ewa Małgorzata zgłoszona przez Komitet Wyborczy Prawo i Sprawiedliwość, Lista nr 3	*	*	*	8	2
4	DRAB Elżbieta Jolanta zgłoszona przez Komitet Wyborczy Wyborców "Chcemy zmian", Lista nr 17	*	*	1	9	0

Przy sporządzeniu protokołu obecni byli:

- 1 Pilarczyk Janina – CZŁONEK
- 2 Wujciów Małgorzata – PRZEWODNICZĄCY
- 3 Stuleblak Zofia Maria – CZŁONEK
- 4 Krzaczek Jan – CZŁONEK
- 5 Kalinowicz Arkadiusz Michał – CZŁONEK
- 6 Garbaczonek Lucyna Ewa – ZASTĘPCA



.....
(podpis)

.....
(podpis)

.....
(podpis)

.....
(podpis)

.....
(podpis)

.....
(podpis)

WYBORY DO RADY MIEJSKIEJ W KĄTACH WROCŁAWSKICH

Okręg wyborczy nr:	*	6	Liczba mandatów:	1
--------------------	---	---	------------------	---

.....
.....
.....
.....

ZESTAWIENIE WYNIKÓW GŁOSOWANIA W OKRĘGU WYBORCZYM

Zestawienie wyników głosowania w okręgu wyborczym nr 6, utworzonym dla wyboru Rady Miejskiej w Kątach Wrocławskich

sporządzone dnia 17 listopada 2014 przez Miejską Komisję Wyborczą w Kątach Wrocławskich.

Komisja stwierdza, że otrzymała protokół głosowania od 1 obwodowej komisji wyborczej, właściwych do przeprowadzenia głosowania w okręgu i na podstawie tego protokołu (tych protokołów) ustaliła następujące wyniki głosowania w okręgu:

1	Liczba wyborców uprawnionych do głosowania (<i>umieszczonych w spisie, z uwzględnieniem dodatkowych formularzy</i>) w chwili zakończenia głosowania	*	*	8	6	3
1a	w tym umieszczonych w części A spisu wyborców (<i>obywatele polscy</i>)	*	*	8	6	3
1b	w tym umieszczonych w części B spisu wyborców (<i>obywatele UE niebędący obywatelami polskimi</i>)	*	*	*	*	0

Uwaga! Suma liczb z pkt. 1a i 1b musi być równa liczbie z pkt. 1

2	Liczba wyborców, którym wydano karty do głosowania (<i>liczba podpisów w spisie oraz adnotacje „odmowa podpisu”</i>)	*	*	4	1	0
2a	w tym w części A spisu wyborców (<i>obywatele polscy</i>)	*	*	4	1	0
2b	w tym w części B spisu wyborców (<i>obywatele UE niebędący obywatelami polskimi</i>)	*	*	*	*	0

Uwaga! Suma liczb z pkt. 2a i 2b musi być równa liczbie z pkt. 2.

3	Liczba wyborców głosujących przez pełnomocnika (<i>liczba kart do głosowania wydanych na podstawie otrzymanych przez komisję aktów pełnomocnictwa</i>)	*	*	*	*	1
4	Liczba wyborców, którym wysłano pakiety wyborcze	*	*	*	*	0
5	Liczba otrzymanych kopert zwrotnych	*	*	*	*	0
5a	Liczba kopert zwrotnych, w których nie było oświadczenia o osobistym i tajnym oddaniu głosu	*	*	*	*	0
5b	Liczba kopert zwrotnych, w których oświadczenie nie było podpisane przez wyborcę	*	*	*	*	0
5c	Liczba kopert zwrotnych, w których nie było koperty na kartę do głosowania	*	*	*	*	0
5d	Liczba kopert zwrotnych, w których znajdowała się niezaklejona koperta na kartę do głosowania	*	*	*	*	0
5e	Liczba kopert na kartę do głosowania wrzuconych do urny	*	*	*	*	0

Uwaga! Liczba z pkt. 5 nie może być większa od liczby z pkt. 4.

6	Liczba kart wyjętych z urny	*	*	4	1	5
6a	w tym liczba kart wyjętych z kopert na karty do głosowania	*	*	*	*	0

Uwaga! Liczba z pkt. 6 pomniejszona o liczbę z pkt. 6a powinna być równa liczbie z pkt. 2. Liczba z pkt 6a nie może być większa od liczby z pkt 5e.

7	Liczba kart nieważnych (<i>innych niż urzędowo ustalone lub nieopatrzonych pieczęcią obwodowej komisji wyborczej</i>)	*	*	*	*	0
8	Liczba kart ważnych	*	*	4	1	5

9	Liczba głosów nieważnych (z kart ważnych)	*	*	*	2	0
10	Liczba głosów ważnych oddanych łącznie na wszystkie listy kandydatów (z kart ważnych)	*	*	3	9	5

Uwaga! Suma liczb z pkt. 9 i 10 musi być równa liczbie z pkt. 8.

11. Na poszczególne listy kandydatów i umieszczonego na nich kandydata oddano następujące liczby głosów ważnych:

1	WOJCIECHOWSKI Jarosław zgłoszony przez Komitet Wyborczy Wyborców Antoniego Kopcia Nasza Gmina-Wspólne Dobro, Lista nr 16	*	*	1	5	8
2	ZIEMIŃSKI Artur zgłoszony przez Komitet Wyborczy Wyborców Nasza Gmina Kąty Wrocławskie, Lista nr 15	*	*	*	4	6
3	JASIECKI Mirosław zgłoszony przez Komitet Wyborczy Wyborców Mirosław Jasiecki, Lista nr 14	*	*	*	8	6
4	MAKOCKI Grzegorz zgłoszony przez Komitet Wyborczy Prawo i Sprawiedliwość, Lista nr 3	*	*	*	4	2
5	MILEWSKI Tomasz Wojciech zgłoszony przez Komitet Wyborczy Wyborców "Chcemy zmian", Lista nr 17	*	*	*	6	3

Przy sporządzeniu protokołu obecni byli:

- 1 Pilarczyk Janina – CZŁONEK
- 2 Wujciów Małgorzata – PRZEWODNICZĄCY
- 3 Stuleblak Zofia Maria – CZŁONEK
- 4 Krzaczek Jan – CZŁONEK
- 5 Kalinowicz Arkadiusz Michał – CZŁONEK
- 6 Garbaczonek Lucyna Ewa – ZASTĘPCA



.....
(podpis)

.....
(podpis)

.....
(podpis)

.....
(podpis)

.....
(podpis)

.....
(podpis)

WYBORY DO RADY MIEJSKIEJ W KĄTACH WROCŁAWSKICH

Okręg wyborczy nr:	*	7	Liczba mandatów:	1
--------------------	---	---	------------------	---

ZESTAWIENIE WYNIKÓW GŁOSOWANIA W OKRĘGU WYBORCZYM

Zestawienie wyników głosowania w okręgu wyborczym nr 7, utworzonym dla wyboru Rady Miejskiej w Kątach Wrocławskich

sporządzone dnia 17 listopada 2014 przez Miejską Komisję Wyborczą w Kątach Wrocławskich.

Komisja stwierdza, że otrzymała protokół głosowania od 1 obwodowej komisji wyborczej,

właściwych do przeprowadzenia głosowania w okręgu i na podstawie tego protokołu (tych protokołów) ustaliła następujące wyniki głosowania w okręgu:

1	Liczba wyborców uprawnionych do głosowania (umieszczonych w spisie, z uwzględnieniem dodatkowych formularzy) w chwili zakończenia głosowania	*	*	9	6	6
---	--	---	---	---	---	---

.....
(podpis)

.....
(podpis)

.....
(podpis)

1a	w tym umieszczonych w części A spisu wyborców (<i>obywatele polscy</i>)	*	*	9	6	6
1b	w tym umieszczonych w części B spisu wyborców (<i>obywatele UE niebędący obywatelami polskimi</i>)	*	*	*	*	0

Uwaga! Suma liczb z pkt. 1a i 1b musi być równa liczbie z pkt. 1

2	Liczba wyborców, którym wydano karty do głosowania (<i>liczba podpisów w spisie oraz adnotacje „odmowa podpisu”</i>)	*	*	5	2	1
2a	w tym w części A spisu wyborców (<i>obywatele polscy</i>)	*	*	5	2	1
2b	w tym w części B spisu wyborców (<i>obywatele UE niebędący obywatelami polskimi</i>)	*	*	*	*	0

Uwaga! Suma liczb z pkt. 2a i 2b musi być równa liczbie z pkt. 2.

3	Liczba wyborców głosujących przez pełnomocnika (<i>liczba kart do głosowania wydanych na podstawie otrzymanych przez komisję aktów pełnomocnictwa</i>)	*	*	*	*	0
4	Liczba wyborców, którym wysłano pakiety wyborcze	*	*	*	*	0
5	Liczba otrzymanych kopert zwrotnych	*	*	*	*	0
5a	Liczba kopert zwrotnych, w których nie było oświadczenia o osobistym i tajnym oddaniu głosu	*	*	*	*	0
5b	Liczba kopert zwrotnych, w których oświadczenie nie było podpisane przez wyborcę	*	*	*	*	0
5c	Liczba kopert zwrotnych, w których nie było koperty na kartę do głosowania	*	*	*	*	0
5d	Liczba kopert zwrotnych, w których znajdowała się niezaklejona koperta na kartę do głosowania	*	*	*	*	0
5e	Liczba kopert na kartę do głosowania wrzuconych do urny	*	*	*	*	0

Uwaga! Liczba z pkt. 5 nie może być większa od liczby z pkt. 4.

6	Liczba kart wyjętych z urny	*	*	5	2	1
6a	w tym liczba kart wyjętych z kopert na karty do głosowania	*	*	*	*	0

Uwaga! Liczba z pkt. 6 pomniejszona o liczbę z pkt. 6a powinna być równa liczbie z pkt. 2. Liczba z pkt 6a nie może być większa od liczby z pkt 5e.

7	Liczba kart nieważnych (<i>innych niż urzędowo ustalone lub nieopatrzonych pieczęcią obwodowej komisji wyborczej</i>)	*	*	*	*	0
8	Liczba kart ważnych	*	*	5	2	1
9	Liczba głosów nieważnych (<i>z kart ważnych</i>)	*	*	*	2	1
10	Liczba głosów ważnych oddanych łącznie na wszystkie listy kandydatów (<i>z kart ważnych</i>)	*	*	5	0	0

Uwaga! Suma liczb z pkt. 9 i 10 musi być równa liczbie z pkt. 8.

11. Na poszczególne listy kandydatów i umieszczonego na nich kandydata oddano następujące liczby głosów ważnych:

1	KOWALCZYK Mieczysław Michał zgłoszony przez Komitet Wyborczy Wyborców Antoniego Kopcina Nasza Gmina- Wspólne Dobro, Lista nr 16	*	*	1	4	8
---	---	---	---	---	---	---

2	GOTFRYD Joanna Agnieszka zgłoszona przez Komitet Wyborczy Prawo i Sprawiedliwość, Lista nr 3	*	*	*	4	4
3	KOTLARZ Sebastian Mariusz zgłoszony przez Komitet Wyborczy Wyborców Nowoczesny Smolec, Lista nr 22	*	*	2	7	6
4	SZUSTAKIEWICZ Dawid Jan zgłoszony przez Komitet Wyborczy Wyborców Nasza Gmina Kąty Wrocławskie, Lista nr 15	*	*	*	3	2

Przy sporządzeniu protokołu obecni byli:

- 1 Pilarczyk Janina – CZŁONEK
- 2 Wujciów Małgorzata – PRZEWODNICZĄCY
- 3 Stuleblak Zofia Maria – CZŁONEK
- 4 Krzaczek Jan – CZŁONEK
- 5 Kalinowicz Arkadiusz Michał – CZŁONEK
- 6 Garbaczonek Lucyna Ewa – ZASTĘPCA



.....
(podpis)

.....
(podpis)

.....
(podpis)

.....
(podpis)

.....
(podpis)

.....
(podpis)

WYBORY DO RADY MIEJSKIEJ W KĄTACH WROCŁAWSKICH

Okręg wyborczy nr:	*	8	Liczba mandatów:	1
--------------------	---	---	------------------	---

ZESTAWIENIE WYNIKÓW GŁOSOWANIA W OKRĘGU WYBORCZYM

Zestawienie wyników głosowania w okręgu wyborczym nr 8, utworzonym dla wyboru Rady Miejskiej w Kątach Wrocławskich

sporządzone dnia 17 listopada 2014 przez Miejską Komisję Wyborczą w Kątach Wrocławskich.

Komisja stwierdza, że otrzymała protokół głosowania od 1 obwodowej komisji wyborczej,

właściwych do przeprowadzenia głosowania w okręgu i na podstawie tego protokołu (tych protokołów) ustaliła następujące wyniki głosowania w okręgu:

1	Liczba wyborców uprawnionych do głosowania (<i>umieszczonych w spisie, z uwzględnieniem dodatkowych formularzy</i>) w chwili zakończenia głosowania	*	*	9	8	0
1a	w tym umieszczonych w części A spisu wyborców (<i>obywatele polscy</i>)	*	*	9	7	9
1b	w tym umieszczonych w części B spisu wyborców (<i>obywatele UE niebędący obywatelami polskimi</i>)	*	*	*	*	1

Uwaga! Suma liczb z pkt. 1a i 1b musi być równa liczbie z pkt. 1

2	Liczba wyborców, którym wydano karty do głosowania (<i>liczba podpisów w spisie oraz adnotacje „odmowa podpisu”</i>)	*	*	5	3	5
2a	w tym w części A spisu wyborców (<i>obywatele polscy</i>)	*	*	5	3	4
2b	w tym w części B spisu wyborców (<i>obywatele UE niebędący obywatelami polskimi</i>)	*	*	*	*	1

Uwaga! Suma liczb z pkt. 2a i 2b musi być równa liczbie z pkt. 2.

.....
.....
.....

3	Liczba wyborców głosujących przez pełnomocnika (<i>liczba kart do głosowania wydanych na podstawie otrzymanych przez komisję aktów pełnomocnictwa</i>)	*	*	*	*	0
4	Liczba wyborców, którym wysłano pakiety wyborcze	*	*	*	*	0
5	Liczba otrzymanych kopert zwrotnych	*	*	*	*	0
5a	Liczba kopert zwrotnych, w których nie było oświadczenia o osobistym i tajnym oddaniu głosu	*	*	*	*	0
5b	Liczba kopert zwrotnych, w których oświadczenie nie było podpisane przez wyborcę	*	*	*	*	0
5c	Liczba kopert zwrotnych, w których nie było koperty na kartę do głosowania	*	*	*	*	0
5d	Liczba kopert zwrotnych, w których znajdowała się niezaklejona koperta na kartę do głosowania	*	*	*	*	0
5e	Liczba kopert na kartę do głosowania wrzuconych do urny	*	*	*	*	0

Uwaga! Liczba z pkt. 5 nie może być większa od liczby z pkt. 4.

6	Liczba kart wyjętych z urny	*	*	5	3	4
6a	w tym liczba kart wyjętych z kopert na karty do głosowania	*	*	*	*	0

Uwaga! Liczba z pkt. 6 pomniejszona o liczbę z pkt. 6a powinna być równa liczbie z pkt. 2. Liczba z pkt 6a nie może być większa od liczby z pkt 5e.

7	Liczba kart nieważnych (<i>innych niż urzędowo ustalone lub nieopatrzonych pieczęcią obwodowej komisji wyborczej</i>)	*	*	*	*	0
8	Liczba kart ważnych	*	*	5	3	4
9	Liczba głosów nieważnych (<i>z kart ważnych</i>)	*	*	*	1	6
10	Liczba głosów ważnych oddanych łącznie na wszystkie listy kandydatów (<i>z kart ważnych</i>)	*	*	5	1	8

Uwaga! Suma liczb z pkt. 9 i 10 musi być równa liczbie z pkt. 8.

11. Na poszczególne listy kandydatów i umieszczonego na nich kandydata oddano następujące liczby głosów ważnych:

1	LAPIŃSKA-SZYMAŃSKA Katarzyna Maria zgłoszona przez Komitet Wyborczy Platforma Obywatelska RP, Lista nr 4	*	*	2	4	9
2	BOROWIK Grzegorz Maciej zgłoszony przez Komitet Wyborczy Prawo i Sprawiedliwość, Lista nr 3	*	*	*	3	0
3	NIEWADZI Dariusz Stanisław zgłoszony przez Komitet Wyborczy Wyborców Mirosław Jasiński, Lista nr 14	*	*	1	4	9
4	THULIE Andrzej Stanisław zgłoszony przez Komitet Wyborczy Wyborców Antoniego Kopcia Nasza Gmina- Wspólne Dobro, Lista nr 16	*	*	*	9	0

Przy sporządzeniu protokołu obecni byli:

1 Pilarczyk Janina – CZŁONEK

.....
(podpis)

(Several handwritten signatures in blue ink)

- 2 Wujciów Małgorzata – PRZEWODNICZĄCY
- 3 Stulebka Zofia Maria – CZŁONEK
- 4 Krzaczek Jan – CZŁONEK
- 5 Kalinowicz Arkadiusz Michał – CZŁONEK
- 6 Garbaczonek Lucyna Ewa – ZASTĘPCA



[Signature]

 (podpis)
[Signature]

 (podpis)
[Signature]

 (podpis)
[Signature]

 (podpis)

WYBORY DO RADY MIEJSKIEJ W KĄTACH WROCŁAWSKICH

Okręg wyborczy nr:	*	9	Liczba mandatów:	1
--------------------	---	---	------------------	---

ZESTAWIENIE WYNIKÓW GŁOSOWANIA W OKRĘGU WYBORCZYM

Zestawienie wyników głosowania w okręgu wyborczym nr 9, utworzonym dla wyboru Rady Miejskiej w Kątach Wrocławskich sporządzone dnia 17 listopada 2014 przez Miejską Komisję Wyborczą w Kątach Wrocławskich.

Komisja stwierdza, że otrzymała protokół głosowania od 1 obwodowej komisji wyborczej, właściwych do przeprowadzenia głosowania w okręgu i na podstawie tego protokołu (tych protokołów) ustaliła następujące wyniki głosowania w okręgu:

1	Liczba wyborców uprawnionych do głosowania (<i>umieszczonych w spisie, z uwzględnieniem dodatkowych formularzy</i>) w chwili zakończenia głosowania	*	*	8	2	6
1a	w tym umieszczonych w części A spisu wyborców (<i>obywatele polscy</i>)	*	*	8	2	6
1b	w tym umieszczonych w części B spisu wyborców (<i>obywatele UE niebędący obywatelami polskimi</i>)	*	*	*	*	0

Uwaga! Suma liczb z pkt. 1a i 1b musi być równa liczbie z pkt. 1

2	Liczba wyborców, którym wydano karty do głosowania (<i>liczba podpisów w spisie oraz adnotacje „odmowa podpisu”</i>)	*	*	4	2	1
2a	w tym w części A spisu wyborców (<i>obywatele polscy</i>)	*	*	4	2	1
2b	w tym w części B spisu wyborców (<i>obywatele UE niebędący obywatelami polskimi</i>)	*	*	*	*	0

Uwaga! Suma liczb z pkt. 2a i 2b musi być równa liczbie z pkt. 2.

3	Liczba wyborców głosujących przez pełnomocnika (<i>liczba kart do głosowania wydanych na podstawie otrzymanych przez komisję aktów pełnomocnictwa</i>)	*	*	*	*	0
4	Liczba wyborców, którym wysłano pakiety wyborcze	*	*	*	*	0
5	Liczba otrzymanych kopert zwrotnych	*	*	*	*	0
5a	Liczba kopert zwrotnych, w których nie było oświadczenia o osobistym i tajnym oddaniu głosu	*	*	*	*	0
5b	Liczba kopert zwrotnych, w których oświadczenie nie było podpisane przez wyborcę	*	*	*	*	0
5c	Liczba kopert zwrotnych, w których nie było koperty na kartę do głosowania	*	*	*	*	0

[Handwritten signatures]

5d	Liczba kopert zwrotnych, w których znajdowała się niezaklejona koperta na kartę do głosowania	*	*	*	*	0
5e	Liczba kopert na kartę do głosowania wrzuconych do urny	*	*	*	*	0

Uwaga! Liczba z pkt. 5 nie może być większa od liczby z pkt. 4.

6	Liczba kart wyjętych z urny	*	*	4	2	1
6a	w tym liczba kart wyjętych z kopert na karty do głosowania	*	*	*	*	0

Uwaga! Liczba z pkt. 6 pomniejszona o liczbę z pkt. 6a powinna być równa liczbie z pkt. 2. Liczba z pkt 6a nie może być większa od liczby z pkt 5e.

7	Liczba kart nieważnych (<i>innych niż urzędowo ustalone lub nieopatrzonych pieczęcią obwodowej komisji wyborczej</i>)	*	*	*	*	0
8	Liczba kart ważnych	*	*	4	2	1
9	Liczba głosów nieważnych (<i>z kart ważnych</i>)	*	*	*	1	0
10	Liczba głosów ważnych oddanych łącznie na wszystkie listy kandydatów (<i>z kart ważnych</i>)	*	*	4	1	1

Uwaga! Suma liczb z pkt. 9 i 10 musi być równa liczbie z pkt. 8.

11. Na poszczególne listy kandydatów i umieszczonego na nich kandydata oddano następujące liczby głosów ważnych:

1	WASIŃSKI Włodzimierz zgłoszony przez Komitet Wyborczy Wyborców Antoniego Kopcia Nasza Gmina-Wspólne Dobro, Lista nr 16	*	*	*	9	6
2	KWIECIEN Tomasz zgłoszony przez Komitet Wyborczy Wyborców Nasza Gmina Kąty Wrocławskie, Lista nr 15	*	*	*	5	4
3	SOBKO Piotr zgłoszony przez Komitet Wyborczy Platforma Obywatelska RP, Lista nr 4	*	*	2	6	1

Przy sporządzeniu protokołu obecni byli:

- 1 Pilarczyk Janina – CZŁONEK
- 2 Wujciów Małgorzata – PRZEWODNICZĄCY
- 3 Stuleblak Zofia Maria – CZŁONEK
- 4 Krzaczek Jan – CZŁONEK
- 5 Kalinowicz Arkadiusz Michał – CZŁONEK
- 6 Garbaczonyk Lucyna Ewa – ZASTĘPCA



.....
(podpis)

.....
(podpis)

.....
(podpis)

.....
(podpis)

.....
(podpis)

.....
(podpis)

WYBORY DO RADY MIEJSKIEJ W KĄTACH WROCŁAWSKICH

.....
.....
.....
.....
.....

Okręg wyborczy nr:	1	0	Liczba mandatów:	1
--------------------	---	---	------------------	---

ZESTAWIENIE WYNIKÓW GŁOSOWANIA W OKRĘGU WYBORCZYM

Zestawienie wyników głosowania w okręgu wyborczym nr 10, utworzonym dla wyboru Rady Miejskiej w Kątach Wrocławskich

sporządzone dnia 17 listopada 2014 przez Miejską Komisję Wyborczą w Kątach Wrocławskich.

Komisja stwierdza, że otrzymała protokół głosowania od 1 obwodowej komisji wyborczej, właściwych do przeprowadzenia głosowania w okręgu i na podstawie tego protokołu (tych protokołów) ustaliła następujące wyniki głosowania w okręgu:

1	Liczba wyborców uprawnionych do głosowania (<i>umieszczonych w spisie, z uwzględnieniem dodatkowych formularzy</i>) w chwili zakończenia głosowania	*	*	7	0	0
1a	w tym umieszczonych w części A spisu wyborców (<i>obywatele polscy</i>)	*	*	7	0	0
1b	w tym umieszczonych w części B spisu wyborców (<i>obywatele UE niebędący obywatelami polskimi</i>)	*	*	*	*	0

Uwaga! Suma liczb z pkt. 1a i 1b musi być równa liczbie z pkt. 1

2	Liczba wyborców, którym wydano karty do głosowania (<i>liczba podpisów w spisie oraz adnotacje „odmowa podpisu”</i>)	*	*	2	5	6
2a	w tym w części A spisu wyborców (<i>obywatele polscy</i>)	*	*	2	5	6
2b	w tym w części B spisu wyborców (<i>obywatele UE niebędący obywatelami polskimi</i>)	*	*	*	*	0

Uwaga! Suma liczb z pkt. 2a i 2b musi być równa liczbie z pkt. 2.

3	Liczba wyborców głosujących przez pełnomocnika (<i>liczba kart do głosowania wydanych na podstawie otrzymanych przez komisję aktów pełnomocnictwa</i>)	*	*	*	*	0
4	Liczba wyborców, którym wysłano pakiety wyborcze	*	*	*	*	0
5	Liczba otrzymanych kopert zwrotnych	*	*	*	*	0
5a	Liczba kopert zwrotnych, w których nie było oświadczenia o osobistym i tajnym oddaniu głosu	*	*	*	*	0
5b	Liczba kopert zwrotnych, w których oświadczenie nie było podpisane przez wyborcę	*	*	*	*	0
5c	Liczba kopert zwrotnych, w których nie było koperty na kartę do głosowania	*	*	*	*	0
5d	Liczba kopert zwrotnych, w których znajdowała się niezaklejona koperta na kartę do głosowania	*	*	*	*	0
5e	Liczba kopert na kartę do głosowania wrzuconych do urny	*	*	*	*	0

Uwaga! Liczba z pkt. 5 nie może być większa od liczby z pkt. 4.

6	Liczba kart wyjętych z urny	*	*	2	5	6
6a	w tym liczba kart wyjętych z kopert na karty do głosowania	*	*	*	*	0

Uwaga! Liczba z pkt. 6 pomniejszona o liczbę z pkt. 6a powinna być równa liczbie z pkt. 2. Liczba z pkt 6a nie może być większa od liczby z pkt 5e.

7	Liczba kart nieważnych (innych niż urzędowo ustalone lub nieopatrzonych pieczęcią obwodowej komisji wyborczej)	*	*	*	*	0
8	Liczba kart ważnych	*	*	2	5	6
9	Liczba głosów nieważnych (z kart ważnych)	*	*	*	1	0
10	Liczba głosów ważnych oddanych łącznie na wszystkie listy kandydatów (z kart ważnych)	*	*	2	4	6

Uwaga! Suma liczb z pkt. 9 i 10 musi być równa liczbie z pkt. 8.

11. Na poszczególne listy kandydatów i umieszczonego na nich kandydata oddano następujące liczby głosów ważnych:

1	SZADY Katarzyna Maria zgłoszona przez Komitet Wyborczy Wyborców Antoniego Kopcía Nasza Gmina-Wspólne Dobro, Lista nr 16	*	*	1	3	8
2	KOWALCZYK Henryk Antoni zgłoszony przez Komitet Wyborczy Prawo i Sprawiedliwość, Lista nr 3	*	*	*	2	2
3	MATŁOSZ Joanna Monika zgłoszona przez Komitet Wyborczy Wyborców Joanny Matłosz, Lista nr 18	*	*	*	8	6

Przy sporządzeniu protokołu obecni byli:

- 1 Pilarczyk Janina – CZŁONEK
- 2 Wujciów Małgorzata – PRZEWODNICZĄCY
- 3 Stuleblak Zofia Maria – CZŁONEK
- 4 Krzaczek Jan – CZŁONEK
- 5 Kalinowicz Arkadiusz Michał – CZŁONEK
- 6 Garbaczonek Lucyna Ewa – ZASTĘPCA



.....
(podpis)

.....
(podpis)

.....
(podpis)

.....
(podpis)

.....
(podpis)

.....
(podpis)

WYBORY DO RADY MIEJSKIEJ W KĄTACH WROCŁAWSKICH

Okręg wyborczy nr:	1	1	Liczba mandatów:	1
--------------------	---	---	------------------	---

ZESTAWIENIE WYNIKÓW GŁOSOWANIA W OKRĘGU WYBORCZYM

Zestawienie wyników głosowania w okręgu wyborczym nr 11, utworzonym dla wyboru Rady Miejskiej w Kątach Wrocławskich

sporządzone dnia 17 listopada 2014 przez Miejską Komisję Wyborczą w Kątach Wrocławskich.

Komisja stwierdza, że otrzymała protokół głosowania od 1 obwodowej komisji wyborczej, właściwych do przeprowadzenia głosowania w okręgu i na podstawie tego protokołu (tych protokołów) ustaliła następujące wyniki głosowania w okręgu:

1	Liczba wyborców uprawnionych do głosowania (umieszczonych w spisie, z uwzględnieniem dodatkowych formularzy) w chwili zakończenia głosowania	*	*	6	8	7
---	--	---	---	---	---	---

.....
.....
.....
.....

1a	w tym umieszczonych w części A spisu wyborców (<i>obywatele polscy</i>)	*	*	6	8	7
1b	w tym umieszczonych w części B spisu wyborców (<i>obywatele UE niebędący obywatelami polskimi</i>)	*	*	*	*	0

Uwaga! Suma liczb z pkt. 1a i 1b musi być równa liczbie z pkt. 1

2	Liczba wyborców, którym wydano karty do głosowania (<i>liczba podpisów w spisie oraz adnotacje „odmowa podpisu”</i>)	*	*	2	9	0
2a	w tym w części A spisu wyborców (<i>obywatele polscy</i>)	*	*	2	9	0
2b	w tym w części B spisu wyborców (<i>obywatele UE niebędący obywatelami polskimi</i>)	*	*	*	*	0

Uwaga! Suma liczb z pkt. 2a i 2b musi być równa liczbie z pkt. 2.

3	Liczba wyborców głosujących przez pełnomocnika (<i>liczba kart do głosowania wydanych na podstawie otrzymanych przez komisję aktów pełnomocnictwa</i>)	*	*	*	*	0
4	Liczba wyborców, którym wysłano pakiety wyborcze	*	*	*	*	0
5	Liczba otrzymanych kopert zwrotnych	*	*	*	*	0
5a	Liczba kopert zwrotnych, w których nie było oświadczenia o osobistym i tajnym oddaniu głosu	*	*	*	*	0
5b	Liczba kopert zwrotnych, w których oświadczenie nie było podpisane przez wyborcę	*	*	*	*	0
5c	Liczba kopert zwrotnych, w których nie było koperty na kartę do głosowania	*	*	*	*	0
5d	Liczba kopert zwrotnych, w których znajdowała się niezaklejona koperta na kartę do głosowania	*	*	*	*	0
5e	Liczba kopert na kartę do głosowania wrzuconych do urny	*	*	*	*	0

Uwaga! Liczba z pkt. 5 nie może być większa od liczby z pkt. 4.

6	Liczba kart wyjętych z urny	*	*	2	9	0
6a	w tym liczba kart wyjętych z kopert na karty do głosowania	*	*	*	*	0

Uwaga! Liczba z pkt. 6 pomniejszona o liczbę z pkt. 6a powinna być równa liczbie z pkt. 2. Liczba z pkt 6a nie może być większa od liczby z pkt 5e.

7	Liczba kart nieważnych (<i>innych niż urzędowo ustalone lub nieopatrzonych pieczęcią obwodowej komisji wyborczej</i>)	*	*	*	*	0
8	Liczba kart ważnych	*	*	2	9	0
9	Liczba głosów nieważnych (<i>z kart ważnych</i>)	*	*	*	*	4
10	Liczba głosów ważnych oddanych łącznie na wszystkie listy kandydatów (<i>z kart ważnych</i>)	*	*	2	8	6

Uwaga! Suma liczb z pkt. 9 i 10 musi być równa liczbie z pkt. 8.

11. Na poszczególne listy kandydatów i umieszczonego na nich kandydata oddano następujące liczby głosów ważnych:

1	PALIKOWSKI Antoni zgłoszony przez Komitet Wyborczy Wyborców Antoniego Kopcia Nasza Gmina- Wspólne Dobro, Lista nr 16	*	*	1	5	3
---	--	---	---	---	---	---

2	CICHAŁA-WRZESZCZYŃSKA Karolina zgłoszona przez Komitet Wyborczy Wyborców Karolina Cichała-Wrzeszczyńska, Lista nr 19	*	*	*	4	6
3	RACZKOWSKA Bożena Monika zgłoszona przez Komitet Wyborczy Wyborców "Chcemy zmian", Lista nr 17	*	*	*	8	7

Przy sporządzeniu protokołu obecni byli:

- 1 Pilarczyk Janina – CZŁONEK
- 2 Wujciów Małgorzata – PRZEWODNICZĄCY
- 3 Stulebiak Zofia Maria – CZŁONEK
- 4 Krzaczek Jan – CZŁONEK
- 5 Kalinowicz Arkadiusz Michał – CZŁONEK
- 6 Garbaczonek Lucyna Ewa – ZASTĘPCA



.....
(podpis)

.....
(podpis)

.....
(podpis)

.....
(podpis)

.....
(podpis)

.....
(podpis)

WYBORY DO RADY MIEJSKIEJ W KĄTACH WROCŁAWSKICH

Okręg wyborczy nr:	1	2	Liczba mandatów:	1
--------------------	---	---	------------------	---

ZESTAWIENIE WYNIKÓW GŁOSOWANIA W OKRĘGU WYBORCZYM

Zestawienie wyników głosowania w okręgu wyborczym nr 12, utworzonym dla wyboru Rady Miejskiej w Kątach Wrocławskich

sporządzone dnia 17 listopada 2014 przez Miejską Komisję Wyborczą w Kątach Wrocławskich.

Komisja stwierdza, że otrzymała protokół głosowania od 1 obwodowej komisji wyborczej, właściwych do przeprowadzenia głosowania w okręgu i na podstawie tego protokołu (tych protokołów) ustaliła następujące wyniki głosowania w okręgu:

1	Liczba wyborców uprawnionych do głosowania (<i>umieszczonych w spisie, z uwzględnieniem dodatkowych formularzy</i>) w chwili zakończenia głosowania	*	*	8	2	4
1a	w tym umieszczonych w części A spisu wyborców (<i>obywatele polscy</i>)	*	*	8	2	4
1b	w tym umieszczonych w części B spisu wyborców (<i>obywatele UE niebędący obywatelami polskimi</i>)	*	*	*	*	0

Uwaga! Suma liczb z pkt. 1a i 1b musi być równa liczbie z pkt. 1

2	Liczba wyborców, którym wydano karty do głosowania (<i>liczba podpisów w spisie oraz adnotacje „odmowa podpisu”</i>)	*	*	3	5	4
2a	w tym w części A spisu wyborców (<i>obywatele polscy</i>)	*	*	3	5	4
2b	w tym w części B spisu wyborców (<i>obywatele UE niebędący obywatelami polskimi</i>)	*	*	*	*	0

Uwaga! Suma liczb z pkt. 2a i 2b musi być równa liczbie z pkt. 2.

3	Liczba wyborców głosujących przez pełnomocnika (<i>liczba kart do głosowania wydanych na podstawie otrzymanych przez komisję aktów pełnomocnictwa</i>)	*	*	*	*	0
---	--	---	---	---	---	---

.....
.....
.....
.....
.....

4	Liczba wyborców, którym wysłano pakiety wyborcze	*	*	*	*	0
5	Liczba otrzymanych kopert zwrotnych	*	*	*	*	0
5a	Liczba kopert zwrotnych, w których nie było oświadczenia o osobistym i tajnym oddaniu głosu	*	*	*	*	0
5b	Liczba kopert zwrotnych, w których oświadczenie nie było podpisane przez wyborcę	*	*	*	*	0
5c	Liczba kopert zwrotnych, w których nie było koperty na kartę do głosowania	*	*	*	*	0
5d	Liczba kopert zwrotnych, w których znajdowała się niezaklejona koperta na kartę do głosowania	*	*	*	*	0
5e	Liczba kopert na kartę do głosowania wrzuconych do urny	*	*	*	*	0

Uwaga! Liczba z pkt. 5 nie może być większa od liczby z pkt. 4.

6	Liczba kart wyjętych z urny	*	*	3	5	4
6a	w tym liczba kart wyjętych z kopert na karty do głosowania	*	*	*	*	0

Uwaga! Liczba z pkt. 6 pomniejszona o liczbę z pkt. 6a powinna być równa liczbie z pkt. 2. Liczba z pkt 6a nie może być większa od liczby z pkt 5e.

7	Liczba kart nieważnych (<i>innych niż urzędowo ustalone lub nieopatrzonych pieczęcią obwodowej komisji wyborczej</i>)	*	*	*	*	0
8	Liczba kart ważnych	*	*	3	5	4
9	Liczba głosów nieważnych (<i>z kart ważnych</i>)	*	*	*	2	1
10	Liczba głosów ważnych oddanych łącznie na wszystkie listy kandydatów (<i>z kart ważnych</i>)	*	*	3	3	3

Uwaga! Suma liczb z pkt. 9 i 10 musi być równa liczbie z pkt. 8.

11. Na poszczególne listy kandydatów i umieszczonego na nich kandydata oddano następujące liczby głosów ważnych:

1	PROSKIN Józef Tadeusz zgłoszony przez Komitet Wyborczy Wyborców Antoniego Kopia Nasza Gmina-Wspólne Dobro, Lista nr 16	*	*	2	2	9
2	ŁUKOMSKA Katarzyna Maria zgłoszona przez Komitet Wyborczy Wyborców "Chcemy zmian", Lista nr 17	*	*	1	0	4

Przy sporządzeniu protokołu obecni byli:

- 1 Pilarczyk Janina – CZŁONEK
- 2 Wujciów Małgorzata – PRZEWODNICZĄCY
- 3 Stuleblak Zofia Maria – CZŁONEK
- 4 Krzaczek Jan – CZŁONEK



.....
(podpis)


.....
(podpis)


.....
(podpis)

.....
(podpis)

5 Kalinowicz Arkadiusz Michał – CZŁONEK

6 Garbaczonek Lucyna Ewa – ZASTĘPCA


(podpis)


(podpis)

WYBORY DO RADY MIEJSKIEJ W KĄTACH WROCLAWSKICH

Okręg wyborczy nr:	1	3	Liczba mandatów:	1
--------------------	---	---	------------------	---

ZESTAWIENIE WYNIKÓW GŁOSOWANIA W OKRĘGU WYBORCZYM

Zestawienie wyników głosowania w okręgu wyborczym nr 13, utworzonym dla wyboru Rady Miejskiej w Kątach Wrocławskich

sporządzone dnia 17 listopada 2014 przez Miejską Komisję Wyborczą w Kątach Wrocławskich.

Komisja stwierdza, że otrzymała protokół głosowania od 1 obwodowej komisji wyborczej, właściwych do przeprowadzenia głosowania w okręgu i na podstawie tego protokołu (tych protokołów) ustaliła następujące wyniki głosowania w okręgu:

1	Liczba wyborców uprawnionych do głosowania (<i>umieszczonych w spisie, z uwzględnieniem dodatkowych formularzy</i>) w chwili zakończenia głosowania	*	*	7	3	2
1a	w tym umieszczonych w części A spisu wyborców (<i>obywatele polscy</i>)	*	*	7	3	2
1b	w tym umieszczonych w części B spisu wyborców (<i>obywatele UE niebędący obywatelami polskimi</i>)	*	*	*	*	0

Uwaga! Suma liczb z pkt. 1a i 1b musi być równa liczbie z pkt. 1

2	Liczba wyborców, którym wydano karty do głosowania (<i>liczba podpisów w spisie oraz adnotacje „odmowa podpisu”</i>)	*	*	2	9	0
2a	w tym w części A spisu wyborców (<i>obywatele polscy</i>)	*	*	2	9	0
2b	w tym w części B spisu wyborców (<i>obywatele UE niebędący obywatelami polskimi</i>)	*	*	*	*	0

Uwaga! Suma liczb z pkt. 2a i 2b musi być równa liczbie z pkt. 2.

3	Liczba wyborców głosujących przez pełnomocnika (<i>liczba kart do głosowania wydanych na podstawie otrzymanych przez komisję aktów pełnomocnictwa</i>)	*	*	*	*	0
4	Liczba wyborców, którym wysłano pakiety wyborcze	*	*	*	*	0
5	Liczba otrzymanych kopert zwrotnych	*	*	*	*	0
5a	Liczba kopert zwrotnych, w których nie było oświadczenia o osobistym i tajnym oddaniu głosu	*	*	*	*	0
5b	Liczba kopert zwrotnych, w których oświadczenie nie było podpisane przez wyborcę	*	*	*	*	0
5c	Liczba kopert zwrotnych, w których nie było koperty na kartę do głosowania	*	*	*	*	0
5d	Liczba kopert zwrotnych, w których znajdowała się niezaklejona koperta na kartę do głosowania	*	*	*	*	0
5e	Liczba kopert na kartę do głosowania wrzuconych do urny	*	*	*	*	0

Uwaga! Liczba z pkt. 5 nie może być większa od liczby z pkt. 4.

6	Liczba kart wyjętych z urny	*	*	2	9	0
---	-----------------------------	---	---	---	---	---



6a	w tym liczba kart wyjętych z kopert na karty do głosowania	*	*	*	*	0
Uwaga! Liczba z pkt. 6 pomniejszona o liczbę z pkt. 6a powinna być równa liczbie z pkt. 2. Liczba z pkt 6a nie może być większa od liczby z pkt 5e.						
7	Liczba kart nieważnych (<i>innych niż urzędowo ustalone lub nieopatrzonych pieczęcią obwodowej komisji wyborczej</i>)	*	*	*	*	0
8	Liczba kart ważnych	*	*	2	9	0
9	Liczba głosów nieważnych (<i>z kart ważnych</i>)	*	*	*	*	8
10	Liczba głosów ważnych oddanych łącznie na wszystkie listy kandydatów (<i>z kart ważnych</i>)	*	*	2	8	2

Uwaga! Suma liczb z pkt. 9 i 10 musi być równa liczbie z pkt. 8.

11. Na poszczególne listy kandydatów i umieszczonego na nich kandydata oddano następujące liczby głosów ważnych:

1	SZYDŁOWSKI Andrzej Antoni zgłoszony przez Komitet Wyborczy Wyborców Nasza Gmina Kąty Wrocławskie, Lista nr 15	*	*	*	6	8
2	MRÓZ Czesław zgłoszony przez Komitet Wyborczy Prawo i Sprawiedliwość, Lista nr 3	*	*	*	4	6
3	KLAJBER Rafał Konrad zgłoszony przez Komitet Wyborczy Wyborców Antoniego Kopcia Nasza Gmina-Wspólne Dobro, Lista nr 16	*	*	1	2	1
4	ŻURAWSKI Sebastian Dariusz zgłoszony przez Komitet Wyborczy Wyborców "Chcemy zmian", Lista nr 17	*	*	*	4	7

Przy sporządzeniu protokołu obecni byli:

- 1 Pilarczyk Janina – CZŁONEK
- 2 Wujciów Małgorzata – PRZEWODNICZĄCY
- 3 Stuleblak Zofia Maria – CZŁONEK
- 4 Krzaczek Jan – CZŁONEK
- 5 Kalinowicz Arkadiusz Michał – CZŁONEK
- 6 Garbaczonek Lucyna Ewa – ZASTĘPCA



.....
(podpis)

.....
(podpis)

.....
(podpis)

.....
(podpis)

.....
(podpis)

.....
(podpis)

WYBORY DO RADY MIEJSKIEJ W KĄTACH WROCŁAWSKICH

Okręg wyborczy nr:	1	4	Liczba mandatów:	1
--------------------	---	---	------------------	---

.....
.....
.....
.....
.....

ZESTAWIENIE WYNIKÓW GŁOSOWANIA W OKRĘGU WYBORCZYM

Zestawienie wyników głosowania w okręgu wyborczym nr 14, utworzonym dla wyboru Rady Miejskiej w Kątach Wrocławskich

sporządzone dnia 17 listopada 2014 przez Miejską Komisję Wyborczą w Kątach Wrocławskich.

Komisja stwierdza, że otrzymała protokół głosowania od 1 obwodowej komisji wyborczej, właściwych do przeprowadzenia głosowania w okręgu i na podstawie tego protokołu (tych protokołów) ustaliła następujące wyniki głosowania w okręgu:

1	Liczba wyborców uprawnionych do głosowania (<i>umieszczonych w spisie, z uwzględnieniem dodatkowych formularzy</i>) w chwili zakończenia głosowania	*	*	5	9	7
1a	w tym umieszczonych w części A spisu wyborców (<i>obywatele polscy</i>)	*	*	5	9	7
1b	w tym umieszczonych w części B spisu wyborców (<i>obywatele UE niebędący obywatelami polskimi</i>)	*	*	*	*	0

Uwaga! Suma liczb z pkt. 1a i 1b musi być równa liczbie z pkt. 1

2	Liczba wyborców, którym wydano karty do głosowania (<i>liczba podpisów w spisie oraz adnotacje „odmowa podpisu”</i>)	*	*	3	3	0
2a	w tym w części A spisu wyborców (<i>obywatele polscy</i>)	*	*	3	3	0
2b	w tym w części B spisu wyborców (<i>obywatele UE niebędący obywatelami polskimi</i>)	*	*	*	*	0

Uwaga! Suma liczb z pkt. 2a i 2b musi być równa liczbie z pkt. 2.

3	Liczba wyborców głosujących przez pełnomocnika (<i>liczba kart do głosowania wydanych na podstawie otrzymanych przez komisję aktów pełnomocnictwa</i>)	*	*	*	*	0
4	Liczba wyborców, którym wysłano pakiety wyborcze	*	*	*	*	0
5	Liczba otrzymanych kopert zwrotnych	*	*	*	*	0
5a	Liczba kopert zwrotnych, w których nie było oświadczenia o osobistym i tajnym oddaniu głosu	*	*	*	*	0
5b	Liczba kopert zwrotnych, w których oświadczenie nie było podpisane przez wyborcę	*	*	*	*	0
5c	Liczba kopert zwrotnych, w których nie było koperty na kartę do głosowania	*	*	*	*	0
5d	Liczba kopert zwrotnych, w których znajdowała się niezaklejona koperta na kartę do głosowania	*	*	*	*	0
5e	Liczba kopert na kartę do głosowania wrzuconych do urny	*	*	*	*	0

Uwaga! Liczba z pkt. 5 nie może być większa od liczby z pkt. 4.

6	Liczba kart wyjętych z urny	*	*	3	3	0
6a	w tym liczba kart wyjętych z kopert na karty do głosowania	*	*	*	*	0

Uwaga! Liczba z pkt. 6 pomniejszona o liczbę z pkt. 6a powinna być równa liczbie z pkt. 2. Liczba z pkt 6a nie może być większa od liczby z pkt 5e.

7	Liczba kart nieważnych (<i>innych niż urzędowo ustalone lub nieopatrzonych pieczęcią obwodowej komisji wyborczej</i>)	*	*	*	*	0
8	Liczba kart ważnych	*	*	3	3	0

9	Liczba głosów nieważnych (z kart ważnych)	*	*	*	*	5
10	Liczba głosów ważnych oddanych łącznie na wszystkie listy kandydatów (z kart ważnych)	*	*	3	2	5

Uwaga! Suma liczb z pkt. 9 i 10 musi być równa liczbie z pkt. 8.

11. Na poszczególne listy kandydatów i umieszczonego na nich kandydata oddano następujące liczby głosów ważnych:

1	BIĄŁOSTOCKI Janusz Franciszek zgłoszony przez Komitet Wyborczy Wyborców Nasza Gmina Kąty Wrocławskie, Lista nr 15	*	*	*	5	7
2	WILCZYŃSKI Sławomir zgłoszony przez Komitet Wyborczy Wyborców "Chcemy zmian", Lista nr 17	*	*	*	8	5
3	ZBROSZCZYK Łukasz Sebastian zgłoszony przez Komitet Wyborczy Wyborców Antoniego Kopcia Nasza Gmina- Wspólne Dobro, Lista nr 16	*	*	1	8	3

Przy sporządzeniu protokołu obecni byli:

- 1 Pilarczyk Janina – CZŁONEK
- 2 Wujciów Małgorzata – PRZEWODNICZĄCY
- 3 Stulebłak Zofia Maria – CZŁONEK
- 4 Krzaczek Jan – CZŁONEK
- 5 Kalinowicz Arkadiusz Michał – CZŁONEK
- 6 Garbaczonek Lucyna Ewa – ZASTĘPCA



(podpis)
 (podpis)
 (podpis)
 (podpis)
 (podpis)
 (podpis)

WYBORY DO RADY MIEJSKIEJ W KĄTACH WROCŁAWSKICH

Okręg wyborczy nr:	1	5	Liczba mandatów:	1
--------------------	---	---	------------------	---

ZESTAWIENIE WYNIKÓW GŁOSOWANIA W OKRĘGU WYBORCZYM

Zestawienie wyników głosowania w okręgu wyborczym nr 15, utworzonym dla wyboru Rady Miejskiej w Kątach Wrocławskich

sporządzone dnia 17 listopada 2014 przez Miejską Komisję Wyborczą w Kątach Wrocławskich.

Komisja stwierdza, że otrzymała protokół głosowania od 1 obwodowej komisji wyborczej, właściwych do przeprowadzenia głosowania w okręgu i na podstawie tego protokołu (tych protokołów) ustaliła następujące wyniki głosowania w okręgu:

1	Liczba wyborców uprawnionych do głosowania (umieszczonych w spisie, z uwzględnieniem dodatkowych formularzy) w chwili zakończenia głosowania	*	*	6	6	7
1a	w tym umieszczonych w części A spisu wyborców (obywatele polscy)	*	*	6	6	7
1b	w tym umieszczonych w części B spisu wyborców (obywatele UE niebędący obywatelami polskimi)	*	*	*	*	0

(podpis) (podpis) (podpis)

Uwaga! Suma liczb z pkt. 1a i 1b musi być równa liczbie z pkt. 1

2	Liczba wyborców, którym wydano karty do głosowania (liczba podpisów w spisie oraz adnotacje „odmowa podpisu”)	*	*	2	3	7
2a	w tym w części A spisu wyborców (obywatele polscy)	*	*	2	3	7
2b	w tym w części B spisu wyborców (obywatele UE niebędący obywatelami polskimi)	*	*	*	*	0

Uwaga! Suma liczb z pkt. 2a i 2b musi być równa liczbie z pkt. 2.

3	Liczba wyborców głosujących przez pełnomocnika (liczba kart do głosowania wydanych na podstawie otrzymanych przez komisję aktów pełnomocnictwa)	*	*	*	*	0
4	Liczba wyborców, którym wysłano pakiety wyborcze	*	*	*	*	0
5	Liczba otrzymanych kopert zwrotnych	*	*	*	*	0
5a	Liczba kopert zwrotnych, w których nie było oświadczenia o osobistym i tajnym oddaniu głosu	*	*	*	*	0
5b	Liczba kopert zwrotnych, w których oświadczenie nie było podpisane przez wyborcę	*	*	*	*	0
5c	Liczba kopert zwrotnych, w których nie było koperty na kartę do głosowania	*	*	*	*	0
5d	Liczba kopert zwrotnych, w których znajdowała się niezaklejona koperta na kartę do głosowania	*	*	*	*	0
5e	Liczba kopert na kartę do głosowania wrzuconych do urny	*	*	*	*	0

Uwaga! Liczba z pkt. 5 nie może być większa od liczby z pkt. 4.

6	Liczba kart wyjętych z urny	*	*	2	3	7
6a	w tym liczba kart wyjętych z kopert na karty do głosowania	*	*	*	*	0

Uwaga! Liczba z pkt. 6 pomniejszona o liczbę z pkt. 6a powinna być równa liczbie z pkt. 2. Liczba z pkt 6a nie może być większa od liczby z pkt 5e.

7	Liczba kart nieważnych (innych niż urzędowo ustalone lub nieopatrzonych pieczęcią obwodowej komisji wyborczej)	*	*	*	*	0
8	Liczba kart ważnych	*	*	2	3	7
9	Liczba głosów nieważnych (z kart ważnych)	*	*	*	*	5
10	Liczba głosów ważnych oddanych łącznie na wszystkie listy kandydatów (z kart ważnych)	*	*	2	3	2

Uwaga! Suma liczb z pkt. 9 i 10 musi być równa liczbie z pkt. 8.

11. Na poszczególne listy kandydatów i umieszczonego na nich kandydata oddano następujące liczby głosów ważnych:

1	LASZCZYŃSKA Wanda Krystyna zgłoszona przez Komitet Wyborczy Prawo i Sprawiedliwość, Lista nr 3	*	*	1	2	4
2	KRZYSZTANOWICZ Janusz zgłoszony przez Komitet Wyborczy Wyborców Antoniego Kopcía Nasza Gmina- Wspólne Dobro, Lista nr 16	*	*	1	0	8

Przy sporządzeniu protokołu obecni byli:

- 1 Pilarczyk Janina – CZŁONEK
- 2 Wujciów Małgorzata – PRZEWODNICZĄCY
- 3 Stuleblak Zofia Maria – CZŁONEK
- 4 Krzaczek Jan – CZŁONEK
- 5 Kalinowicz Arkadiusz Michał – CZŁONEK
- 6 Garbaczonek Lucyna Ewa – ZASTĘPCA



(podpis)
 (podpis)
 (podpis)
 (podpis)
 (podpis)

WYBORY DO RADY MIEJSKIEJ W KĄTACH WROCŁAWSKICH

Okręg wyborczy nr:	1	6	Liczba mandatów:	1
--------------------	---	---	------------------	---

ZESTAWIENIE WYNIKÓW GŁOSOWANIA W OKRĘGU WYBORCZYM

Zestawienie wyników głosowania w okręgu wyborczym nr 16, utworzonym dla wyboru Rady Miejskiej w Kątach Wrocławskich

sporządzone dnia 17 listopada 2014 przez Miejską Komisję Wyborczą w Kątach Wrocławskich.

Komisja stwierdza, że otrzymała protokół głosowania od 1 obwodowej komisji wyborczej, właściwych do przeprowadzenia głosowania w okręgu i na podstawie tego protokołu (tych protokołów) ustaliła następujące wyniki głosowania w okręgu:

1	Liczba wyborców uprawnionych do głosowania (<i>umieszczonych w spisie, z uwzględnieniem dodatkowych formularzy</i>) w chwili zakończenia głosowania	*	*	7	7	5
1a	w tym umieszczonych w części A spisu wyborców (<i>obywatele polscy</i>)	*	*	7	7	5
1b	w tym umieszczonych w części B spisu wyborców (<i>obywatele UE niebędący obywatelami polskimi</i>)	*	*	*	*	0

Uwaga! Suma liczb z pkt. 1a i 1b musi być równa liczbie z pkt. 1

2	Liczba wyborców, którym wydano karty do głosowania (<i>liczba podpisów w spisie oraz adnotacje „odmowa podpisu”</i>)	*	*	3	4	6
2a	w tym w części A spisu wyborców (<i>obywatele polscy</i>)	*	*	3	4	6
2b	w tym w części B spisu wyborców (<i>obywatele UE niebędący obywatelami polskimi</i>)	*	*	*	*	0

Uwaga! Suma liczb z pkt. 2a i 2b musi być równa liczbie z pkt. 2.

3	Liczba wyborców głosujących przez pełnomocnika (<i>liczba kart do głosowania wydanych na podstawie otrzymanych przez komisję aktów pełnomocnictwa</i>)	*	*	*	*	0
4	Liczba wyborców, którym wysłano pakiety wyborcze	*	*	*	*	0
5	Liczba otrzymanych kopert zwrotnych	*	*	*	*	0

(podpis) (podpis) (podpis) (podpis) (podpis)

5a	Liczba kopert zwrotnych, w których nie było oświadczenia o osobistym i tajnym oddaniu głosu	*	*	*	*	0
5b	Liczba kopert zwrotnych, w których oświadczenie nie było podpisane przez wyborcę	*	*	*	*	0
5c	Liczba kopert zwrotnych, w których nie było koperty na kartę do głosowania	*	*	*	*	0
5d	Liczba kopert zwrotnych, w których znajdowała się niezaklejona koperta na kartę do głosowania	*	*	*	*	0
5e	Liczba kopert na kartę do głosowania wrzuconych do urny	*	*	*	*	0

Uwaga! Liczba z pkt. 5 nie może być większa od liczby z pkt. 4.

6	Liczba kart wyjętych z urny	*	*	3	4	6
6a	w tym liczba kart wyjętych z kopert na karty do głosowania	*	*	*	*	0

Uwaga! Liczba z pkt. 6 pomniejszona o liczbę z pkt. 6a powinna być równa liczbie z pkt. 2. Liczba z pkt 6a nie może być większa od liczby z pkt 5e.

7	Liczba kart nieważnych (<i>innych niż urzędowo ustalone lub nieopatrzonych pieczęcią obwodowej komisji wyborczej</i>)	*	*	*	*	0
8	Liczba kart ważnych	*	*	3	4	6
9	Liczba głosów nieważnych (<i>z kart ważnych</i>)	*	*	*	*	4
10	Liczba głosów ważnych oddanych łącznie na wszystkie listy kandydatów (<i>z kart ważnych</i>)	*	*	3	4	2

Uwaga! Suma liczb z pkt. 9 i 10 musi być równa liczbie z pkt. 8.

11. Na poszczególne listy kandydatów i umieszczonego na nich kandydata oddano następujące liczby głosów ważnych:

1	TERLECKI Janusz zgłoszony przez Komitet Wyborczy Wyborców Antoniego Kopcia Nasza Gmina-Wspólne Dobro, Lista nr 16	*	*	2	0	7
2	STACH Mariusz Stanisław zgłoszony przez Komitet Wyborczy Prawo i Sprawiedliwość, Lista nr 3	*	*	*	*	5
3	KACZMARSKA-POSADZY Bożena Jolanta zgłoszona przez Komitet Wyborczy Wyborców Nasza Gmina Kąty Wrocławskie, Lista nr 15	*	*	*	8	6
4	KRAWCZYK Włodzimierz Piotr zgłoszony przez Komitet Wyborczy Wyborców "Chcemy zmian", Lista nr 17	*	*	*	4	4

Przy sporządzeniu protokołu obecni byli:

- 1 Pilarczyk Janina – CZŁONEK
- 2 Wujciów Małgorzata – PRZEWODNICZĄCY
- 3 Stulebłak Zofia Maria – CZŁONEK
- 4 Krzaczek Jan – CZŁONEK



.....
(podpis)


.....
(podpis)


.....
(podpis)

.....
(podpis)

5 Kalinowicz Arkadiusz Michał – CZŁONEK

6 Garbaczonek Lucyna Ewa – ZASTĘPCA


(podpis)


(podpis)

WYBORY DO RADY MIEJSKIEJ W KĄTACH WROCŁAWSKICH

Okręg wyborczy nr:	1	7	Liczba mandatów:	1
--------------------	---	---	------------------	---

ZESTAWIENIE WYNIKÓW GŁOSOWANIA W OKRĘGU WYBORCZYM

Zestawienie wyników głosowania w okręgu wyborczym nr 17, utworzonym dla wyboru Rady Miejskiej w Kątach Wrocławskich

sporządzone dnia 17 listopada 2014 przez Miejską Komisję Wyborczą w Kątach Wrocławskich.

Komisja stwierdza, że otrzymała protokół głosowania od 1 obwodowej komisji wyborczej, właściwych do przeprowadzenia głosowania w okręgu i na podstawie tego protokołu (tych protokołów) ustaliła następujące wyniki głosowania w okręgu:

1	Liczba wyborców uprawnionych do głosowania (<i>umieszczonych w spisie, z uwzględnieniem dodatkowych formularzy</i>) w chwili zakończenia głosowania	*	*	4	5	9
1a	w tym umieszczonych w części A spisu wyborców (<i>obywatele polscy</i>)	*	*	4	5	9
1b	w tym umieszczonych w części B spisu wyborców (<i>obywatele UE niebędący obywatelami polskimi</i>)	*	*	*	*	0

Uwaga! Suma liczb z pkt. 1a i 1b musi być równa liczbie z pkt. 1


2	Liczba wyborców, którym wydano karty do głosowania (<i>liczba podpisów w spisie oraz adnotacje „odmowa podpisu”</i>)	*	*	2	2	6
2a	w tym w części A spisu wyborców (<i>obywatele polscy</i>)	*	*	2	2	6
2b	w tym w części B spisu wyborców (<i>obywatele UE niebędący obywatelami polskimi</i>)	*	*	*	*	0

Uwaga! Suma liczb z pkt. 2a i 2b musi być równa liczbie z pkt. 2.

3	Liczba wyborców głosujących przez pełnomocnika (<i>liczba kart do głosowania wydanych na podstawie otrzymanych przez komisję aktów pełnomocnictwa</i>)	*	*	*	*	0
4	Liczba wyborców, którym wysłano pakiety wyborcze	*	*	*	*	0
5	Liczba otrzymanych kopert zwrotnych	*	*	*	*	0
5a	Liczba kopert zwrotnych, w których nie było oświadczenia o osobistym i tajnym oddaniu głosu	*	*	*	*	0
5b	Liczba kopert zwrotnych, w których oświadczenie nie było podpisane przez wyborcę	*	*	*	*	0
5c	Liczba kopert zwrotnych, w których nie było koperty na kartę do głosowania	*	*	*	*	0
5d	Liczba kopert zwrotnych, w których znajdowała się niezaklejona koperta na kartę do głosowania	*	*	*	*	0
5e	Liczba kopert na kartę do głosowania wrzuconych do urny	*	*	*	*	0

Uwaga! Liczba z pkt. 5 nie może być większa od liczby z pkt. 4.

6	Liczba kart wyjętych z urny	*	*	2	2	6
---	-----------------------------	---	---	---	---	---



6a	w tym liczba kart wyjętych z kopert na karty do głosowania	*	*	*	*	0
Uwaga! Liczba z pkt. 6 pomniejszona o liczbę z pkt. 6a powinna być równa liczbie z pkt. 2. Liczba z pkt 6a nie może być większa od liczby z pkt 5e.						
7	Liczba kart nieważnych (innych niż urzędowo ustalone lub nieopatrzonych pieczęcią obwodowej komisji wyborczej)	*	*	*	*	0
8	Liczba kart ważnych	*	*	2	2	6
9	Liczba głosów nieważnych (z kart ważnych)	*	*	*	1	2
10	Liczba głosów ważnych oddanych łącznie na wszystkie listy kandydatów (z kart ważnych)	*	*	2	1	4

Uwaga! Suma liczb z pkt. 9 i 10 musi być równa liczbie z pkt. 8.

11. Na poszczególne listy kandydatów i umieszczonego na nich kandydata oddano następujące liczby głosów ważnych:

1	STAŃCZYK Tadeusz zgłoszony przez Komitet Wyborczy Platforma Obywatelska RP, Lista nr 4	*	*	*	7	6
2	KRÓLIKOWSKI Maciej zgłoszony przez Komitet Wyborczy Wyborców "Chcemy zmian", Lista nr 17	*	*	*	1	7
3	PAWLACZYK Mirosław Andrzej zgłoszony przez Komitet Wyborczy Wyborców Antoniego Kopcia Nasza Gmina- Wspólne Dobro, Lista nr 16	*	*	*	7	7
4	MAGALAS Beata zgłoszona przez Komitet Wyborczy Wyborców Nasza Gmina Kąty Wrocławskie, Lista nr 15	*	*	*	4	4

Przy sporządzeniu protokołu obecni byli:

- 1 Pilarczyk Janina – CZŁONEK
- 2 Wujciów Małgorzata – PRZEWODNICZĄCY
- 3 Stulebłak Zofia Maria – CZŁONEK
- 4 Krzaczek Jan – CZŁONEK
- 5 Kalinowicz Arkadiusz Michał – CZŁONEK
- 6 Garbaczonek Lucyna Ewa – ZASTĘPCA



.....
(podpis)

.....
(podpis)

.....
(podpis)

.....
(podpis)

.....
(podpis)

.....
(podpis)

WYBORY DO RADY MIEJSKIEJ W KĄTACH WROCŁAWSKICH

Okręg wyborczy nr:	1	8	Liczba mandatów:	1
--------------------	---	---	------------------	---

ZESTAWIENIE WYNIKÓW GŁOSOWANIA W OKRĘGU WYBORCZYM

Zestawienie wyników głosowania w okręgu wyborczym nr 18, utworzonym dla wyboru Rady Miejskiej w Kątach Wrocławskich

sporządzone dnia 17 listopada 2014 przez Miejską Komisję Wyborczą w Kątach Wrocławskich.

Komisja stwierdza, że otrzymała protokół głosowania od I obwodowej komisji wyborczej, właściwych do przeprowadzenia głosowania w okręgu i na podstawie tego protokołu (tych protokołów) ustaliła następujące wyniki głosowania w okręgu:

1	Liczba wyborców uprawnionych do głosowania (<i>umieszczonych w spisie, z uwzględnieniem dodatkowych formularzy</i>) w chwili zakończenia głosowania	*	*	7	4	4
1a	w tym umieszczonych w części A spisu wyborców (<i>obywatele polscy</i>)	*	*	7	4	4
1b	w tym umieszczonych w części B spisu wyborców (<i>obywatele UE niebędący obywatelami polskimi</i>)	*	*	*	*	0

Uwaga! Suma liczb z pkt. 1a i 1b musi być równa liczbie z pkt. 1

2	Liczba wyborców, którym wydano karty do głosowania (<i>liczba podpisów w spisie oraz adnotacje „odmowa podpisu”</i>)	*	*	3	9	9
2a	w tym w części A spisu wyborców (<i>obywatele polscy</i>)	*	*	3	9	9
2b	w tym w części B spisu wyborców (<i>obywatele UE niebędący obywatelami polskimi</i>)	*	*	*	*	0

Uwaga! Suma liczb z pkt. 2a i 2b musi być równa liczbie z pkt. 2.

3	Liczba wyborców głosujących przez pełnomocnika (<i>liczba kart do głosowania wydanych na podstawie otrzymanych przez komisję aktów pełnomocnictwa</i>)	*	*	*	*	0
4	Liczba wyborców, którym wysłano pakiety wyborcze	*	*	*	*	0
5	Liczba otrzymanych kopert zwrotnych	*	*	*	*	0
5a	Liczba kopert zwrotnych, w których nie było oświadczenia o osobistym i tajnym oddaniu głosu	*	*	*	*	0
5b	Liczba kopert zwrotnych, w których oświadczenie nie było podpisane przez wyborcę	*	*	*	*	0
5c	Liczba kopert zwrotnych, w których nie było koperty na kartę do głosowania	*	*	*	*	0
5d	Liczba kopert zwrotnych, w których znajdowała się niezaklejona koperta na kartę do głosowania	*	*	*	*	0
5e	Liczba kopert na kartę do głosowania wrzuconych do urny	*	*	*	*	0

Uwaga! Liczba z pkt. 5 nie może być większa od liczby z pkt. 4.

6	Liczba kart wyjętych z urny	*	*	3	9	8
6a	w tym liczba kart wyjętych z kopert na karty do głosowania	*	*	*	*	0

Uwaga! Liczba z pkt. 6 pomniejszona o liczbę z pkt. 6a powinna być równa liczbie z pkt. 2. Liczba z pkt 6a nie może być większa od liczby z pkt 5e.

7	Liczba kart nieważnych (<i>innych niż urzędowo ustalone lub nieopatrzonych pieczęcią obwodowej komisji wyborczej</i>)	*	*	*	*	0
8	Liczba kart ważnych	*	*	3	9	8

9	Liczba głosów nieważnych (z kart ważnych)	*	*	*	*	5
10	Liczba głosów ważnych oddanych łącznie na wszystkie listy kandydatów (z kart ważnych)	*	*	3	9	3

Uwaga! Suma liczb z pkt. 9 i 10 musi być równa liczbie z pkt. 8.

11. Na poszczególne listy kandydatów i umieszczonego na nich kandydata oddano następujące liczby głosów ważnych:

1	WILCZYŃSKI Krzysztof Józef zgłoszony przez Komitet Wyborczy Wyborców Krzysztofa Wilczyńskiego, Lista nr 23	*	*	1	5	5
2	SKRĘTKOWICZ Wiesław Stanisław zgłoszony przez Komitet Wyborczy Wyborców Antoniego Kopia Nasza Gmina- Wspólne Dobro, Lista nr 16	*	*	1	6	9
3	DZIEGAŁA Renata Weronika zgłoszona przez Komitet Wyborczy Wyborców Nasza Gmina Kąty Wrocławskie, Lista nr 15	*	*	*	6	9

Przy sporządzeniu protokołu obecni byli:

- 1 Pilarczyk Janina – CZŁONEK
- 2 Wujciów Małgorzata – PRZEWODNICZĄCY
- 3 Stulebłak Zofia Maria – CZŁONEK
- 4 Krzaczek Jan – CZŁONEK
- 5 Kalinowicz Arkadiusz Michał – CZŁONEK
- 6 Garbaczonek Lucyna Ewa – ZASTĘPCA



(podpis)
(podpis)
(podpis)
(podpis)
(podpis)

WYBORY DO RADY MIEJSKIEJ W KĄTACH WROCŁAWSKICH

Okręg wyborczy nr:	1	9	Liczba mandatów:	1
--------------------	---	---	------------------	---

ZESTAWIENIE WYNIKÓW GŁOSOWANIA W OKRĘGU WYBORCZYM

Zestawienie wyników głosowania w okręgu wyborczym nr 19, utworzonym dla wyboru Rady Miejskiej w Kątach Wrocławskich

sporządzone dnia 17 listopada 2014 przez Miejską Komisję Wyborczą w Kątach Wrocławskich.

Komisja stwierdza, że otrzymała protokół głosowania od 1 obwodowej komisji wyborczej, właściwych do przeprowadzenia głosowania w okręgu i na podstawie tego protokołu (tych protokołów) ustaliła następujące wyniki głosowania w okręgu:

1	Liczba wyborców uprawnionych do głosowania (umieszczonych w spisie, z uwzględnieniem dodatkowych formularzy) w chwili zakończenia głosowania	*	*	7	7	5
1a	w tym umieszczonych w części A spisu wyborców (obywatele polscy)	*	*	7	7	5
1b	w tym umieszczonych w części B spisu wyborców (obywatele UE niebędący obywatelami polskimi)	*	*	*	*	0

(podpis)
(podpis)
(podpis)
(podpis)
(podpis)

Uwaga! Suma liczb z pkt. 1a i 1b musi być równa liczbie z pkt. 1

2	Liczba wyborców, którym wydano karty do głosowania (liczba podpisów w spisie oraz adnotacje „odmowa podpisu”)	*	*	4	1	3
2a	w tym w części A spisu wyborców (obywatele polscy)	*	*	4	1	3
2b	w tym w części B spisu wyborców (obywatele UE niebędący obywatelami polskimi)	*	*	*	*	0

Uwaga! Suma liczb z pkt. 2a i 2b musi być równa liczbie z pkt. 2.

3	Liczba wyborców głosujących przez pełnomocnika (liczba kart do głosowania wydanych na podstawie otrzymanych przez komisję aktów pełnomocnictwa)	*	*	*	*	0
4	Liczba wyborców, którym wysłano pakiety wyborcze	*	*	*	*	0
5	Liczba otrzymanych kopert zwrotnych	*	*	*	*	0
5a	Liczba kopert zwrotnych, w których nie było oświadczenia o osobistym i tajnym oddaniu głosu	*	*	*	*	0
5b	Liczba kopert zwrotnych, w których oświadczenie nie było podpisane przez wyborcę	*	*	*	*	0
5c	Liczba kopert zwrotnych, w których nie było koperty na kartę do głosowania	*	*	*	*	0
5d	Liczba kopert zwrotnych, w których znajdowała się niezaklejona koperta na kartę do głosowania	*	*	*	*	0
5e	Liczba kopert na kartę do głosowania wrzuconych do urny	*	*	*	*	0

Uwaga! Liczba z pkt. 5 nie może być większa od liczby z pkt. 4.

6	Liczba kart wyjętych z urny	*	*	4	1	3
6a	w tym liczba kart wyjętych z kopert na karty do głosowania	*	*	*	*	0

Uwaga! Liczba z pkt. 6 pomniejszona o liczbę z pkt. 6a powinna być równa liczbie z pkt. 2. Liczba z pkt 6a nie może być większa od liczby z pkt 5e.

7	Liczba kart nieważnych (innych niż urzędowo ustalone lub nieopatrzonych pieczęcią obwodowej komisji wyborczej)	*	*	*	*	0
8	Liczba kart ważnych	*	*	4	1	3
9	Liczba głosów nieważnych (z kart ważnych)	*	*	*	*	7
10	Liczba głosów ważnych oddanych łącznie na wszystkie listy kandydatów (z kart ważnych)	*	*	4	0	6

Uwaga! Suma liczb z pkt. 9 i 10 musi być równa liczbie z pkt. 8.

11. Na poszczególne listy kandydatów i umieszczonego na nich kandydata oddano następujące liczby głosów ważnych:

1	KARMIŃSKI Krzysztof zgłoszony przez Komitet Wyborczy Wyborców Nasza Gmina Kąty Wrocławskie, Lista nr 15	*	*	*	1	2
2	ILNICKI Filip zgłoszony przez Komitet Wyborczy Wyborców "Chcemy zmian", Lista nr 17	*	*	1	3	5
3	SALWOWSKA-HAJDASZ Irena Barbara zgłoszona przez Komitet Wyborczy Wyborców Antoniego Kopia Nasza Gmina-Wspólne Dobro, Lista nr 16	*	*	1	9	8

4	SZCZUKA Anna Małgorzata zgłoszona przez Komitet Wyborczy Prawo i Sprawiedliwość, Lista nr 3	*	*	*	6	1
---	--	---	---	---	---	---

Przy sporządzeniu protokołu obecni byli:

- 1 Pilarczyk Janina – CZŁONEK
- 2 Wujciów Małgorzata – PRZEWODNICZĄCY
- 3 Stuleblak Zofia Maria – CZŁONEK
- 4 Krzaczek Jan – CZŁONEK
- 5 Kalinowicz Arkadiusz Michał – CZŁONEK
- 6 Garbaczonek Lucyna Ewa – ZASTĘPCA



(podpis)
 (podpis)
 (podpis)
 (podpis)
 (podpis)
 (podpis)

WYBORY DO RADY MIEJSKIEJ W KĄTACH WROCŁAWSKICH

Okręg wyborczy nr:	2	0	Liczba mandatów:	1
--------------------	---	---	------------------	---

ZESTAWIENIE WYNIKÓW GŁOSOWANIA W OKRĘGU WYBORCZYM

Zestawienie wyników głosowania w okręgu wyborczym nr 20, utworzonym dla wyboru Rady Miejskiej w Kątach Wrocławskich

sporządzone dnia 17 listopada 2014 przez Miejską Komisję Wyborczą w Kątach Wrocławskich.

Komisja stwierdza, że otrzymała protokół głosowania od 1 obwodowej komisji wyborczej, właściwych do przeprowadzenia głosowania w okręgu i na podstawie tego protokołu (tych protokołów) ustaliła następujące wyniki głosowania w okręgu:

1	Liczba wyborców uprawnionych do głosowania (<i>umieszczonych w spisie, z uwzględnieniem dodatkowych formularzy</i>) w chwili zakończenia głosowania	*	1	0	0	9
1a	w tym umieszczonych w części A spisu wyborców (<i>obywatele polscy</i>)	*	1	0	0	9
1b	w tym umieszczonych w części B spisu wyborców (<i>obywatele UE niebędący obywatelami polskimi</i>)	*	*	*	*	0

Uwaga! Suma liczb z pkt. 1a i 1b musi być równa liczbie z pkt. 1

2	Liczba wyborców, którym wydano karty do głosowania (<i>liczba podpisów w spisie oraz adnotacje „odmowa podpisu”</i>)	*	*	4	2	7
2a	w tym w części A spisu wyborców (<i>obywatele polscy</i>)	*	*	4	2	7
2b	w tym w części B spisu wyborców (<i>obywatele UE niebędący obywatelami polskimi</i>)	*	*	*	*	0

Uwaga! Suma liczb z pkt. 2a i 2b musi być równa liczbie z pkt. 2.

3	Liczba wyborców głosujących przez pełnomocnika (<i>liczba kart do głosowania wydanych na podstawie otrzymanych przez komisję aktów pełnomocnictwa</i>)	*	*	*	*	0
4	Liczba wyborców, którym wysłano pakiety wyborcze	*	*	*	*	0

(podpis) (podpis) (podpis) (podpis) (podpis)

5	Liczba otrzymanych kopert zwrotnych	*	*	*	*	0
5a	Liczba kopert zwrotnych, w których nie było oświadczenia o osobistym i tajnym oddaniu głosu	*	*	*	*	0
5b	Liczba kopert zwrotnych, w których oświadczenie nie było podpisane przez wyborcę	*	*	*	*	0
5c	Liczba kopert zwrotnych, w których nie było koperty na kartę do głosowania	*	*	*	*	0
5d	Liczba kopert zwrotnych, w których znajdowała się niezaklejona koperta na kartę do głosowania	*	*	*	*	0
5e	Liczba kopert na kartę do głosowania wrzuconych do urny	*	*	*	*	0

Uwaga! Liczba z pkt. 5 nie może być większa od liczby z pkt. 4.

6	Liczba kart wyjętych z urny	*	*	4	2	7
6a	w tym liczba kart wyjętych z kopert na karty do głosowania	*	*	*	*	0

Uwaga! Liczba z pkt. 6 pomniejszona o liczbę z pkt. 6a powinna być równa liczbie z pkt. 2. Liczba z pkt 6a nie może być większa od liczby z pkt 5e.

7	Liczba kart nieważnych (<i>innych niż urzędowo ustalone lub nieopatrzonych pieczęcią obwodowej komisji wyborczej</i>)	*	*	*	*	0
8	Liczba kart ważnych	*	*	4	2	7
9	Liczba głosów nieważnych (<i>z kart ważnych</i>)	*	*	*	1	7
10	Liczba głosów ważnych oddanych łącznie na wszystkie listy kandydatów (<i>z kart ważnych</i>)	*	*	4	1	0

Uwaga! Suma liczb z pkt. 9 i 10 musi być równa liczbie z pkt. 8.

11. Na poszczególne listy kandydatów i umieszczonego na nich kandydata oddano następujące liczby głosów ważnych:

1	SKÓRCZAK Anna zgłoszona przez Komitet Wyborczy Wyborców Nasza Gmina Kąty Wrocławskie, Lista nr 15	*	*	1	3	5
2	KAWA Piotr zgłoszony przez Komitet Wyborczy Prawo i Sprawiedliwość, Lista nr 3	*	*	*	6	1
3	KARP Adam Zbigniew zgłoszony przez Komitet Wyborczy Wyborców "Chcemy zmian", Lista nr 17	*	*	*	8	5
4	DERYŁO Ireneusz Jan zgłoszony przez Komitet Wyborczy Wyborców Antoniego Kopcia Nasza Gmina- Wspólne Dobro, Lista nr 16	*	*	1	2	9

Przy sporządzeniu protokołu obecni byli:

- 1 Pilarczyk Janina – CZŁONEK
- 2 Wujciów Małgorzata – PRZEWODNICZĄCY
- 3 Stuleblak Zofia Maria – CZŁONEK





.....
(podpis)


.....
(podpis)

.....
(podpis)

- 4 Krzaczek Jan – CZŁONEK
 5 Kalinowicz Arkadiusz Michał – CZŁONEK
 6 Garbaczonek Lucyna Ewa – ZASTĘPCA



 (podpis)


 (podpis)


 (podpis)

WYBORY DO RADY MIEJSKIEJ W KĄTACH WROCLAWSKICH

Okręg wyborczy nr:	2	1	Liczba mandatów:	1
--------------------	---	---	------------------	---

ZESTAWIENIE WYNIKÓW GŁOSOWANIA W OKRĘGU WYBORCZYM

Zestawienie wyników głosowania w okręgu wyborczym nr 21, utworzonym dla wyboru Rady Miejskiej w Kątach Wrocławskich

sporządzone dnia 17 listopada 2014 przez Miejską Komisję Wyborczą w Kątach Wrocławskich.

Komisja stwierdza, że otrzymała protokół głosowania od 1 obwodowej komisji wyborczej, właściwych do przeprowadzenia głosowania w okręgu i na podstawie tego protokołu (tych protokołów) ustaliła następujące wyniki głosowania w okręgu:

1	Liczba wyborców uprawnionych do głosowania (<i>umieszczonych w spisie, z uwzględnieniem dodatkowych formularzy</i>) w chwili zakończenia głosowania	*	*	9	9	0
1a	w tym umieszczonych w części A spisu wyborców (<i>obywatele polscy</i>)	*	*	9	9	0
1b	w tym umieszczonych w części B spisu wyborców (<i>obywatele UE niebędący obywatelami polskimi</i>)	*	*	*	*	0

Uwaga! Suma liczb z pkt. 1a i 1b musi być równa liczbie z pkt. 1

2	Liczba wyborców, którym wydano karty do głosowania (<i>liczba podpisów w spisie oraz adnotacje „odmowa podpisu”</i>)	*	*	4	0	5
2a	w tym w części A spisu wyborców (<i>obywatele polscy</i>)	*	*	4	0	5
2b	w tym w części B spisu wyborców (<i>obywatele UE niebędący obywatelami polskimi</i>)	*	*	*	*	0

Uwaga! Suma liczb z pkt. 2a i 2b musi być równa liczbie z pkt. 2.

3	Liczba wyborców głosujących przez pełnomocnika (<i>liczba kart do głosowania wydanych na podstawie otrzymanych przez komisję aktów pełnomocnictwa</i>)	*	*	*	*	0
4	Liczba wyborców, którym wysłano pakiety wyborcze	*	*	*	*	0
5	Liczba otrzymanych kopert zwrotnych	*	*	*	*	0
5a	Liczba kopert zwrotnych, w których nie było oświadczenia o osobistym i tajnym oddaniu głosu	*	*	*	*	0
5b	Liczba kopert zwrotnych, w których oświadczenie nie było podpisane przez wyborcę	*	*	*	*	0
5c	Liczba kopert zwrotnych, w których nie było koperty na kartę do głosowania	*	*	*	*	0
5d	Liczba kopert zwrotnych, w których znajdowała się niezaklejona koperta na kartę do głosowania	*	*	*	*	0
5e	Liczba kopert na kartę do głosowania wrzuconych do urny	*	*	*	*	0

Uwaga! Liczba z pkt. 5 nie może być większa od liczby z pkt. 4.



6	Liczba kart wyjętych z urny	*	*	4	0	3
6a	w tym liczba kart wyjętych z kopert na karty do głosowania	*	*	*	*	0
Uwaga! Liczba z pkt. 6 pomniejszona o liczbę z pkt. 6a powinna być równa liczbie z pkt. 2. Liczba z pkt 6a nie może być większa od liczby z pkt 5e.						
7	Liczba kart nieważnych (<i>innych niż urzędowo ustalone lub nieopatrzonych pieczęcią obwodowej komisji wyborczej</i>)	*	*	*	*	0
8	Liczba kart ważnych	*	*	4	0	3
9	Liczba głosów nieważnych (<i>z kart ważnych</i>)	*	*	*	*	7
10	Liczba głosów ważnych oddanych łącznie na wszystkie listy kandydatów (<i>z kart ważnych</i>)	*	*	3	9	6

Uwaga! Suma liczb z pkt. 9 i 10 musi być równa liczbie z pkt. 8.

11. Na poszczególne listy kandydatów i umieszczonego na nich kandydata oddano następujące liczby głosów ważnych:

1	WOJDALSKI Lech Jerzy zgłoszony przez Komitet Wyborczy Wyborców "Cheemy zmian", Lista nr 17	*	*	*	6	3
2	PIĄTKOWSKA Jowita zgłoszona przez Komitet Wyborczy Prawo i Sprawiedliwość, Lista nr 3	*	*	1	0	7
3	DROŹDŹ Danuta zgłoszona przez Komitet Wyborczy Wyborców Antoniego Kopcia Nasza Gmina- Wspólne Dobro, Lista nr 16	*	*	2	2	6

Przy sporządzeniu protokołu obecni byli:

- 1 Pilarczyk Janina – CZŁONEK
- 2 Wujciów Małgorzata – PRZEWODNICZĄCY
- 3 Stuleblak Zofia Maria – CZŁONEK
- 4 Krzaczek Jan – CZŁONEK
- 5 Kalinowicz Arkadiusz Michał – CZŁONEK
- 6 Garbaczonek Lucyna Ewa – ZASTĘPCA



.....
(podpis)

.....
(podpis)

.....
(podpis)

.....
(podpis)

.....
(podpis)

.....
(podpis)